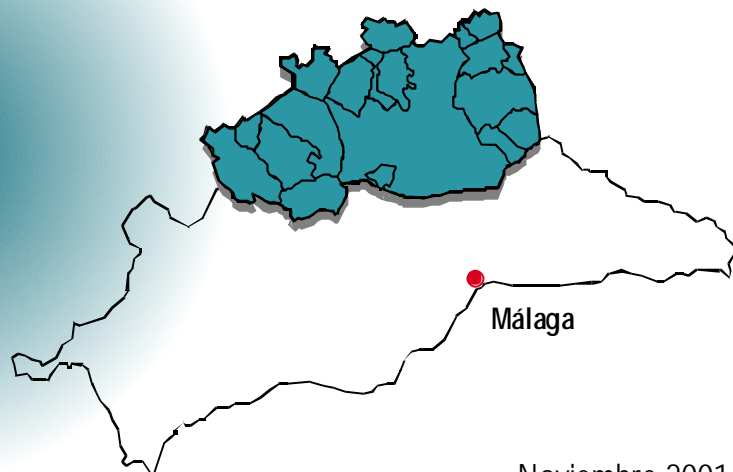


La comarca de Antequera

Presente y futuro

Alameda
Almargen
An'

Villa
Villanueva



Noviembre 2001

ÍNDICE

CONTENIDO Y PRINCIPALES CONCLUSIONES	2
1. CARACTERIZACIÓN GEOGRÁFICA Y SU INFLUENCIA SOBRE LA ACTIVIDAD ECONÓMICA	5
1.1 Condiciones de situación	6
2. POBLACIÓN Y RENTA	6
3. ACTIVIDAD ECONÓMICA	12
3.1. Agricultura	12
3.2. Construcción y vivienda	14
3.3 Industria y energía	16
3.4. Actividad empresarial	17
3.5.Turismo	19
3.6. Mercado de trabajo	19
4. ENTIDADES FINANCIERAS.....	20
5. SOCIEDAD.....	22
5.1. Enseñanza y formación	22
5.2. Recursos sanitarios.	22
5.3. Cultura y tiempo libre	23
6. ANEXO ESTADÍSTICO	24
6.1. Cuadro de indicadores socioeconómicos por municipios.	
6.2. Fichas municipales.	
6.3. Relación de las principales empresas.	

CONTENIDO Y PRINCIPALES CONCLUSIONES

En el presente informe se realiza un análisis de la situación socioeconómica de la Comarca de Antequera, así como la perspectiva de crecimiento para los próximos años. Los aspectos estudiados parten de la localización geográfica y los elementos orográficos que definen el territorio y determinan el sistema de poblamiento y de aprovechamiento de los recursos. La principal ventaja competitiva y que condiciona su actividad económica deriva de su posición en el centro de Andalucía y cruce de caminos entre las vías de comunicación que enlazan algunas de las principales ciudades de la región como son Sevilla, Málaga y Granada. Esta circunstancia le confiere un importante atractivo logístico para la distribución de bienes y servicios en toda la Comunidad. Al mismo tiempo, la zona central de la comarca se caracteriza por la presencia de llanuras de suelos fértiles y adecuada dotación hídrica que ha permitido el desarrollo de una agricultura competitiva. Por otro lado, la huella dejada por el hombre y la naturaleza a lo largo del tiempo le confiere un indudable atractivo turístico.

El siguiente apartado se refiere a la evolución reciente de la población y la renta y su comparación con la media provincial. Se observa un descenso continuado de la población de la comarca desde los años sesenta, muy fuerte en los primeros años del intervalo y ralentizado, e incluso con cierta tendencia a la recuperación, en los últimos. Así presenta una densidad de tan sólo 47 habitantes por kilómetro cuadrado, frente a los 175 de media provincial. Desde el punto de vista de la renta, aunque presenta valores absolutos per cápita inferiores en la comarca que en la provincia, durante los últimos diez años la evolución ha sido hacia la equiparación.

En el tercer apartado se describen las principales actividades económicas. El sector agrícola genera una parte importante del empleo y de los recursos económicos, representando la comarca de Antequera la mitad de la superficie agrícola de la provincia. El 15% de la industria provincia se localiza en la comarca, y presenta además una importante actividad de distribución.

La atraktividad turística es lógicamente muy inferior a la que presentan los grandes centros turísticos del litoral, y supone tan sólo un 1% de la actividad del sector, aunque con buenas perspectivas de crecimiento.

El apartado número cuatro recoge el nivel de bancarización de la comarca, con 92 oficinas aperturadas a mediados de 2001 y una mayor presencia de sucursales pertenecientes a cajas de ahorro (47,8%), frente a bancos (32,6%) y cooperativas de crédito (19,6%). La mayor presencia territorial se observa para las cajas de ahorros, presentes en todos los municipios, estando las cooperativas de crédito en el 89,5% y los bancos en el 47,4% de los mismos.

El siguiente apartado analiza la dotación de servicios, principalmente en lo referente a centros de educación, sanidad y cultura y tiempo libre, comprobando que existe una buena cobertura territorial.

Por último se ha recogido un anexo estadístico con los principales indicadores socioeconómicos por municipios y las correspondientes fichas municipales, así como una relación de las principales empresas.

CONCLUSIONES: PERSPECTIVAS DE DESARROLLO

A partir del análisis realizado se han elaborado una serie de conclusiones, calificadas como perspectivas de desarrollo de la comarca, y que recogen la tendencia en cuanto a evolución de la población y de la actividad económica para los próximos años.

Población

A nivel demográfico se espera un mantenimiento de la población global de la comarca, aunque se producirá una redistribución de la misma entre los distintos municipios, con la consolidación de aquellos localizados principalmente a lo largo de la A-92, arteria principal de vertebración de la comarca y lugar de atracción para las distintas empresas instaladas. Antequera se consolidará como centro comarcal, concentrando la mayor parte de los servicios públicos y comerciales, así como la actividad industrial. Además, en este municipio se observa una fuerte actividad en la construcción de viviendas, representando el 55% de las terminadas entre 1992 y 2000.

Se estima una consolidación del proceso de aproximación de la renta declarada por individuo en la comarca de Antequera hacia los niveles provinciales, aunque se mantendrá a medio plazo en valores sensiblemente inferiores.

Actividad económica

Las perspectivas que presentan los distintos sectores económicos de la comarca de Antequera para los próximos años se pueden resumir en las siguientes tendencias:

Agricultura. La riqueza del suelo en las zonas más llanas y los recursos hídricos disponibles han permitido el desarrollo de una importante agricultura de regadío, complementada con cultivos de secano de elevada productividad. Uno de los aspectos más destacables del sector agrario es la integración existente con el sector industrial, lo que favorece la transformación de las producciones en la comarca con la consiguiente generación de valor añadido.

Para los próximos años se espera una cierta intensificación de determinadas producciones, como son los cultivos hortícolas y el sector ganadero, y se puede producir el relativo abandono, o cambio de orientación productiva, de cultivos cuya rentabilidad actual depende de las subvenciones procedentes de la política agrícola común, como son los cereales, almendro, olivar marginal, proteaginosas y oleaginosas.

La industria agroalimentaria presenta una dimensión adecuada con un fuerte crecimiento experimentado en los últimos años, lo que le ha permitido ganar en competitividad. Los sectores del aceite, las conservas vegetales y la industria cárnica, principalmente, son los que tienen una mejores perspectivas de futuro.

Industria. Además del sector agroalimentario descrito anteriormente, en Antequera se encuentra una parte importante de la industria provincial, en sectores diversos como son el textil, químico y la industria auxiliar de la construcción. Probablemente sea este último el que se enfrenta a unas mejores condiciones de competitividad, ya que desde su posición geográfica estratégica puede abastecer un mercado regional muy importante, y en especial el localizado en la costa malagueña.

En el año 2000 la mitad de las inversiones registradas en el sector industrial de la provincia se han realizado en la comarca de Antequera. Y el consumo de energía eléctrica ha crecido considerablemente más rápido en la década de los noventa.

Construcción. El nivel de actividad en este sector es proporcionalmente inferior al alcanzado en el conjunto de la provincia. No obstante, se debe destacar un importante tejido empresarial en el sector que realiza su trabajo en los grandes núcleos de atraktividad poblacional de la provincial, y especialmente en la capital y la Costa del Sol.

Distribución. Como ya se ha indicado, la comarca de Antequera goza de una localización geográfica muy interesante, lo que le ha permitido constituirse en centro logístico para la distribución de gran diversidad de productos para toda Andalucía. Así, son de destacar las numerosas empresas de distribución situadas en la comarca, y entre las que sobresalen las plataformas regionales de determinadas cadenas de supermercados, alimentación, vehículos y materiales de construcción.

Turismo. El turismo de interior presenta indudables atractivos en la comarca, gracias a la existencia de un importante patrimonio histórico, cultural y medioambiental. Sin embargo, todavía presenta unos niveles de actividad económica bajos, y cuenta con una infraestructura reducida y situada casi exclusivamente en el municipio de Antequera. Se espera que se produzca un fuerte impulso en los próximos años gracias a la oferta que están generando los programas de desarrollo de la comarca y al creciente interés de una parte de la población por conocer las zonas del interior de Andalucía.

Entidades financieras. La tasa de bancarización de la comarca está de acorde al peso poblacional con respecto a la provincia, situándose ambos valores en torno del 8%. Destaca la fuerte presencia de cajas de ahorro, que representan casi la mitad de las oficinas y están presentes en todos los municipios. Las oficinas de Cajamar suponen casi el 20%, distribuyéndose a razón de una por municipio independientemente del número de habitantes de los mismos. Los bancos y cajas de ahorros concentran la mayor proporción de sus recursos, 50% y 39% respectivamente, en el municipio de Antequera, mientras que Cajamar tan solo destina a éste el 11% de los mismos.

El grado de ordenación territorial de la comarca es bastante bueno, con un gran centro que oferta una amplia gama de servicios, una buena red de núcleos de tamaño medio, y una buena dotación de infraestructuras que permite una rápida comunicación interna y externa con los mayores centros demográficos y económicos de la Comunidad. Estas circunstancias proporcionan elementos de atraktividad para la instalación de empresas y para el mantenimiento de la población, lo que permite pronosticar la consolidación de los niveles demográficos actuales e incluso una cierta recuperación para los próximos años.

1. CARACTERIZACIÓN GEOGRÁFICA Y SU INFLUENCIA SOBRE LA ACTIVIDAD ECONÓMICA

La comarca de Antequera es una de las seis comarcas en que se divide la provincia de Málaga, está situada al norte de la provincia, limitada al este por la provincia de Granada, al nordeste con la provincia de Córdoba, al noroeste con la de Sevilla y al oeste con la provincia de Cádiz. Con esta delimitación, la Comarca posee el clima más continentalizado de la provincia, con inviernos muy rigurosos y veranos muy calurosos.

La comarca de Antequera está constituida por 19 municipios y tiene una extensión de 2.260 Km², representando el 31% de la superficie total provincial. En cuanto a extensión superficial destaca el municipio de Antequera que con una superficie de 810 Km² es el más extenso de la provincia de Málaga. En el año 2000 su población era de 106.407 habitantes.

La gran dimensión de la comarca, y los cambios orográficos que se producen en la misma, permite distinguir tres territorios claramente diferenciados por su orografía y paisaje, lo cual ha influido sobre su desarrollo y economía. Por un lado se encuentra la subcomarca de Guadalteba en la parte más occidental, la subcomarca Nororiental al este y la de Antequera en el centro.

La comarca de Antequera se caracteriza por ser una tierra de llanuras y de campos ondulados salpicados de cerros y colinas, contando con suelos de gran fertilidad en la denominada como "Vega de Antequera", lo que ha permitido el desarrollo de una importante actividad agrícola y de la correspondiente industria transformadora, entre la que destaca la existencia de almazaras, productos hortícolas, industria láctea, panificadoras y confiterías.

También hay que destacar en esta comarca los espacios naturales generados en la Laguna de Fuente de Piedra y la Sierra del Torcal, y los monumentos construidos por el hombre, generando de esta manera una serie de atractivos turísticos de gran importancia ante las nuevas demandas de la sociedad.

La comarca de Guadalteba, en la parte occidental, se caracteriza por un paisaje de pequeñas sierras atravesadas por cauces hídricos que han sido aprovechados para la construcción de diversos embalses. Presenta unas condiciones menos favorables para el desarrollo de la agricultura, predominando los cultivos extensivos, que se ha compensado con el mayor desarrollo de la ganadería y la industria cárnica y de derivados lácteos.

Su paisaje y riqueza medioambiental está promocionando fuertemente el desarrollo del turismo rural y de naturaleza.

En el lado este, la subcomarca Nororiental presenta un paisaje adhesado, donde el bosque y la encina comparte el territorio con el olivar y los campos de cereal. Al igual que las otras dos partes cuenta con importantes recursos naturales e históricos.

1.1 Condiciones de situación

Sin lugar a dudas, el elemento que ha condicionado el devenir histórico de la comarca ha sido su posición estratégica en el centro de Andalucía, lo que la ha convertido en nudo de comunicación entre las principales ciudades de la Región.

En la actualidad, este factor de localización está influyendo favorablemente en la instalación de plataformas logísticas de diversas empresas, para la distribución de sus productos en Andalucía.

Sin embargo, la mejora constante de las infraestructuras de transporte y la disminución del tiempo necesario para los desplazamientos ha podido tener un efecto negativo sobre la ciudad de Antequera como centro comercial, ya que muchos habitantes de los municipios de la comarca prefieren desplazarse hasta la capital de la provincia, donde gozan de una mayor oferta.

Aunque las distancias de cada municipio con respecto a la capital son relativamente grandes, ya que sólo 6 de los 19 municipios de la comarca están a menos de 55 Km y el resto se sitúan a más de 65 km, las buenas comunicaciones permiten que los desplazamientos se pueden hacer de manera bastante rápida.

2. POBLACIÓN Y RENTA

La comarca de Antequera la conforman 19 municipios que aglutinaban en el año 2000 una población de derecho de 106.407 personas, el 8,32% del total provincial. De todos los municipios de la comarca sólo el municipio de Antequera supera los 10.000 habitantes (40.598), siendo los siguientes en importancia Archidona (8.203) y Campillos (7.633).

Globalmente, en los sesenta y mediados de los setenta, la comarca experimentó un desarrollo económico y poblacional negativo, con disminuciones en la población de casi el 20%, en tanto que la provincia crecía más de un 17%. De 1975 a 1986 la población comarcal sigue disminuyendo pero a un ritmo menor al periodo anterior, un 4,4%, mientras que en el conjunto de la provincia se produce un aumento del 25,6%.

En el periodo comprendido entre 1986 y 2000 la comarca de Antequera ha visto descender su población en el 2,2% frente a un aumento de la población a nivel provincial de un 11,2%. El 63% de los municipios de la comarca han perdido población. En el periodo 1999-2000 la población comarcal prácticamente se ha mantenido, con un incremento de sólo el 0,11%, destacando los municipios de Cuevas Bajas y Mollina que han experimentado incrementos en su población por encima de la media provincial (1,65%), del 2,43 y 2,12% respectivamente.

En el año 2000 la densidad demográfica comarcal estaba en tan sólo 47 habitantes por kilómetro cuadrado frente a los 175 de media provincial, siendo extremo el caso de Cañete la Real y Fuente de Piedra, que se pueden considerar como municipios desérticos, al contar con una densidad demográfica de 13,4 y 21,3 habitantes por kilómetro cuadrado, respectivamente. En el lado opuesto están Valle de Abdalajís y Cuevas de San Marcos con 144,5 y 108,6 habitantes por kilómetro cuadrado, respectivamente.

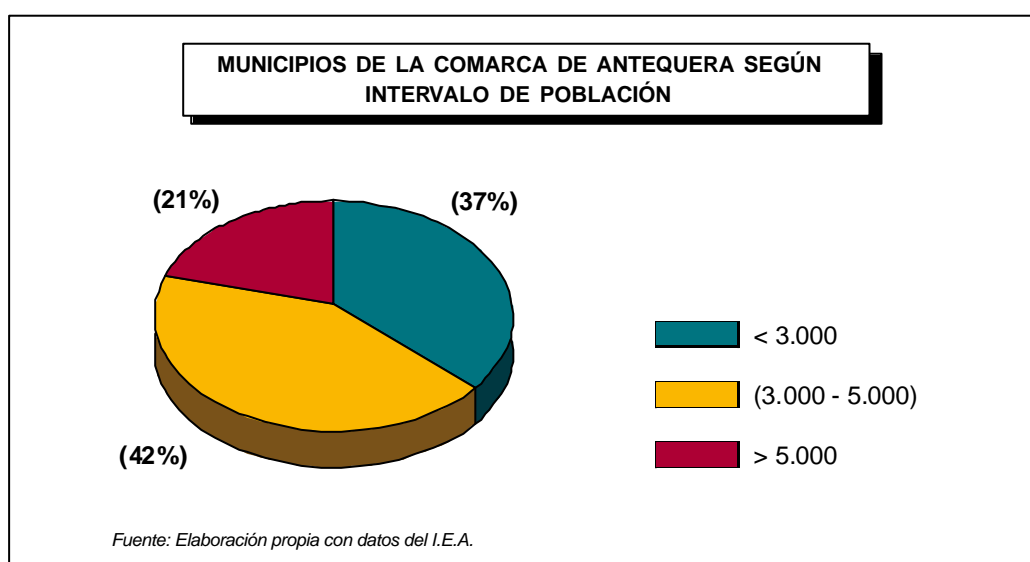
Se puede observar como el proceso de concentración de la población en los municipios del litoral está afectando a la comarca de Antequera que ha sufrido desde 1960 y hasta el 2000 una pérdida poblacional del 20,4%, en tanto que la provincial ha experimentado un crecimiento en la población de casi el 64%.

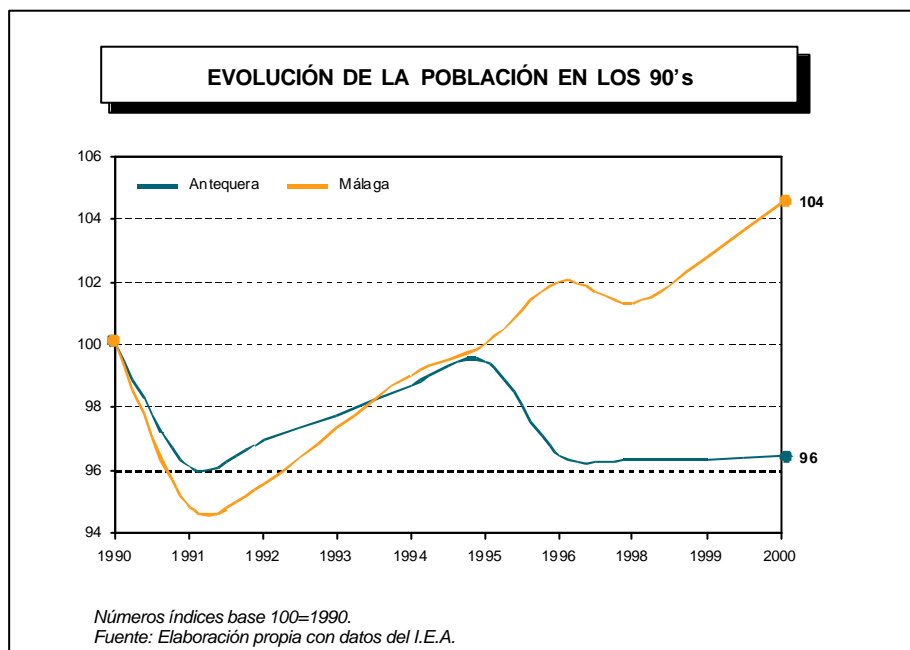
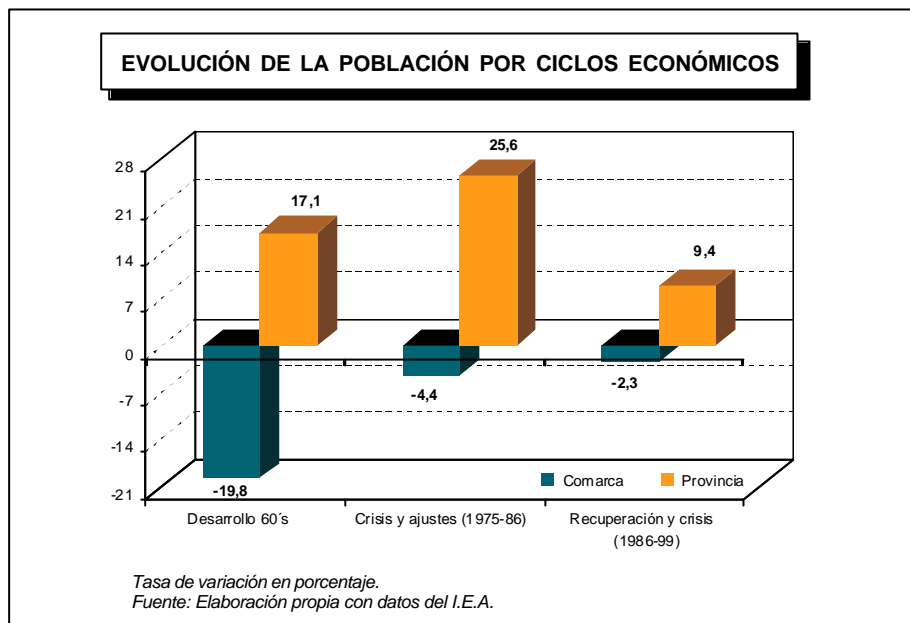
Desde el punto de vista de los niveles de renta, en el periodo comprendido entre 1989 y 1998 se produce una mejora relativa en la comarca de Antequera, ya que la renta (declarada por I.R.P.F.) per cápita de la comarca se multiplica por 2,3 frente a la renta provincial que multiplica su renta por 1,97.

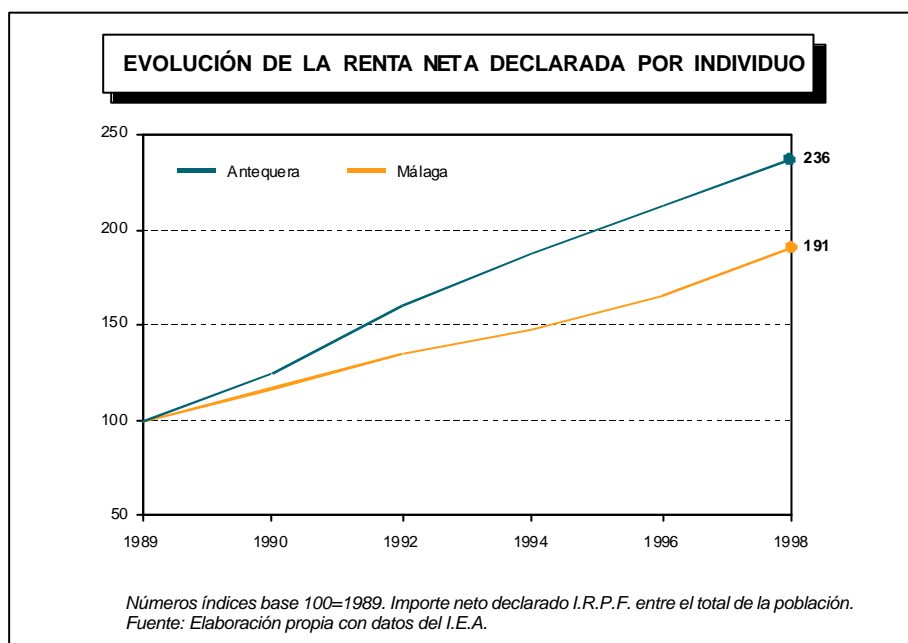
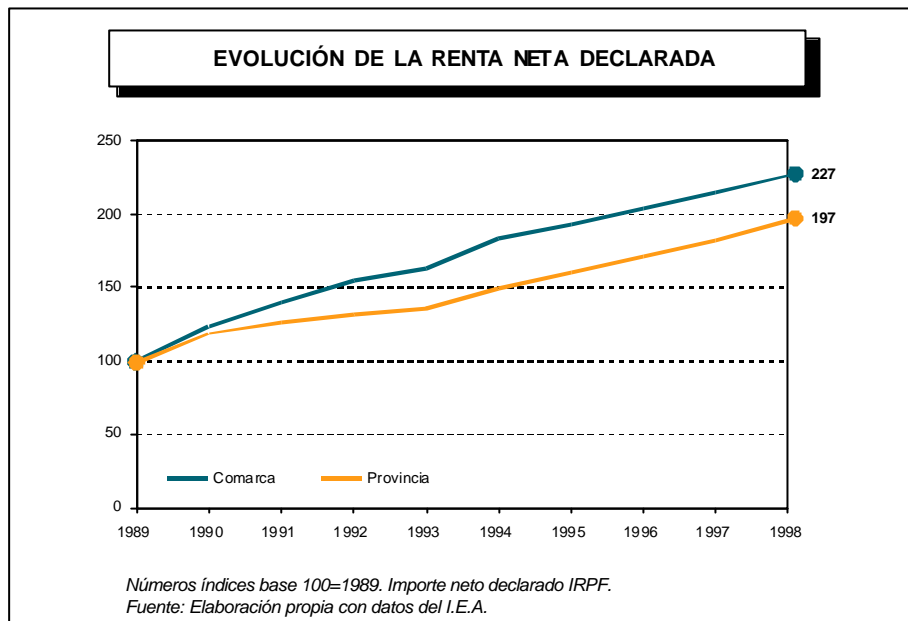
DENSIDADES DE LOS MUNICIPIOS DE LA COMARCA DE ANTEQUERA

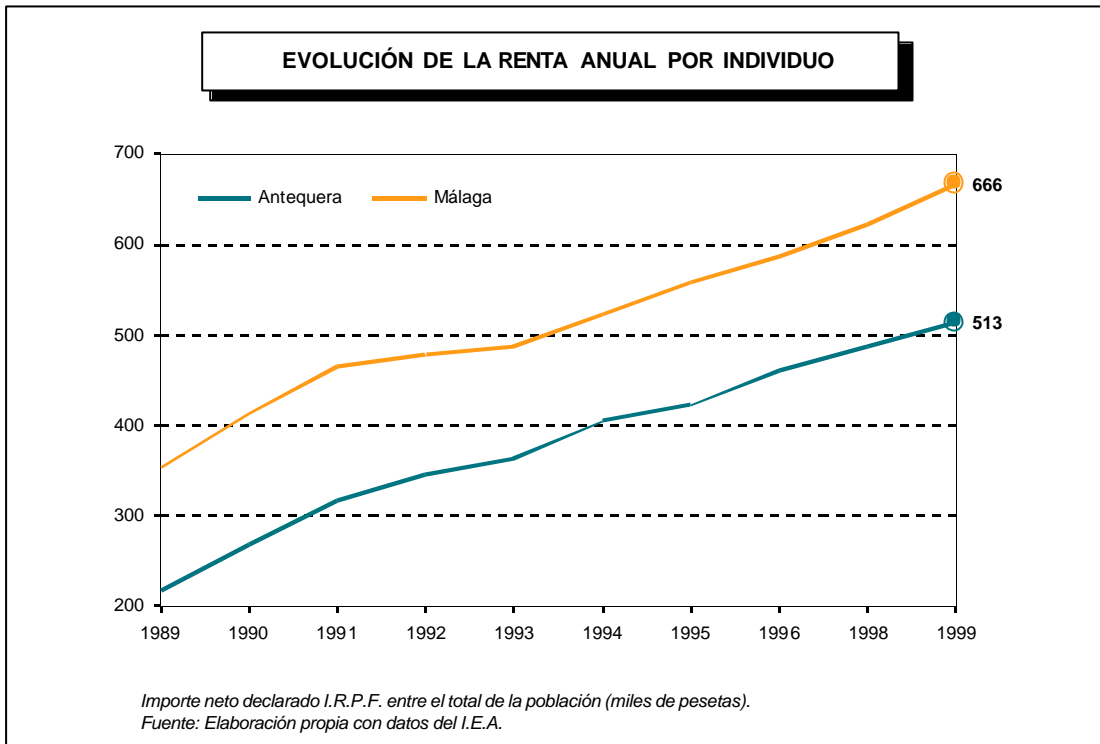
	Intervalo (hab./Km ²)	Población Habitantes	%s/total	Municipios	Superficie Km ²	%s/total
Desérticos	1-24,9	4.113	3,9	2	256	11,3
Semidesérticos	25-49,9	70.349	66,1	7	1.599	70,8
Semipoblados	50-74,9	12.074	11,3	4	190	8,4
Suficientemente poblados	75-199,9	19.871	18,7	6	215	9,5
Próximos a la saturación	200-499,9	0		0		
Saturados	500 y más	0		0		
TOTALES		106.407	100,0	19	2.260	100,0

Fuente: Elaboración propia con datos del I.E.A.



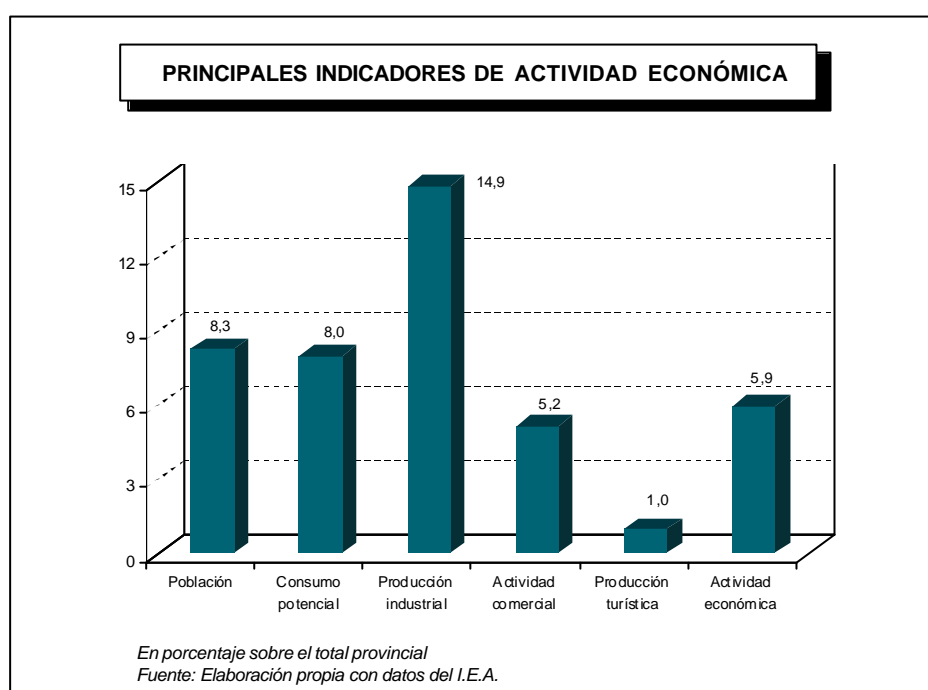






3. ACTIVIDAD ECONÓMICA

El peso de la población de la comarca de Antequera sobre el conjunto provincial es ligeramente superior al 8%, sin embargo, la ponderación de las principales actividades económicas es inferior a dicho porcentaje, excepto la producción industrial. Se observa claramente el fuerte peso que tiene la industria de la comarca de Antequera sobre el conjunto de la provincia, al alcanzar un valor de casi el 15%. Así mismo, el consumo potencial se aproxima al peso poblacional de la comarca en el conjunto provincial. Para los otros tres indicadores, representa en torno al 5% en actividad económica y comercial, y apenas un 1% en la producción turística de la provincia.



3.1. Agricultura

La agricultura representa un sector económico básico en la comarca, tanto por la actividad directa que genera, como por la repercusión que tiene sobre la actividad industrial al proporcionar materia prima para las numerosas empresas agroalimentarias en ella localizadas.

La riqueza agrícola de la comarca se debe fundamentalmente a la fertilidad de los suelos y la suficiente dotación de recursos hídricos, lo que ha permitido desarrollar una importante agricultura de regadío complementada con cultivos de secano de elevada productividad.

DISTRIBUCIÓN DE LA TIERRA POR GRUPOS DE CULTIVOS. AÑO 1999.

	Herbáceos				Leñosos				TOTAL
	regadío	%	secano	%	regadío	%	secano	%	
Antequera	11.512	8,7	59.229	44,6	4.070	3,1	57.901	43,6	132.712
Málaga	24.242	9,2	87.415	33,0	26.183	9,9	126.676	47,9	264.516
%Antequera/Málaga	47,5		67,8		15,5		45,7		50,2

Fuente: Elaboración propia con datos del I.E.A.

En esta tabla se observa el fuerte peso que representa la agricultura de la comarca de Antequera sobre la provincia con un 50% de la superficie agrícola total, que asciende hasta el 68 por ciento para los herbáceos de secano, y con valores próximos al 50% para herbáceos de regadío y leñosos de secano.

Por grupos de cultivos destaca el olivar, que con más de 57.000 hectáreas representa el 59% provincial; también es la principal zona productora de cereales y de oleaginosas, de viñedo para vino y de algunas hortalizas como la cebolla, espárrago, zanahoria y ajo.

**PRINCIPALES CULTIVOS EN LA COMARCA DE ANTEQUERA.
PARTICIPACIÓN EN EL TOTAL PROVINCIAL. AÑO 1999.**

Cultivo	Superficie	% Total	% Málaga
Olivar	57.019	43,0	58,6
Trigo	25.610	19,3	70,1
Girasol	15.058	11,3	91,8
Otros cereales	12.528	9,4	81,8
Cebada	3.789	2,9	68,4
Almendro	3.529	2,7	16,0
Avena	3.465	2,6	78,8
Garbanzo	1.938	1,5	45,8
Triticale	1.569	1,2	99,7
Viñedo para vino	1.225	0,9	60,2
Veza	1.221	0,9	20,6
Haba seca	1.218	0,9	48,0
Maíz	969	0,7	54,0
Cebolla	412	0,3	70,1
Patata	394	0,3	11,0
Esparrago	136	0,1	82,9
Otros	2.593	2,0	..
Total	132.712		50,2

Fuente: Elaboración propia con datos del I.E.A.

Dentro de la comarca el municipio que concentra la mayor superficie agrícola es Antequera, que con más de 52.600 hectáreas representa el 40 por ciento del total. Con mucha menos superficie están los términos de Archidona (12.400 Ha.), Campillos (11.700 Ha.) y Cañete la Real (10.400 Ha.)

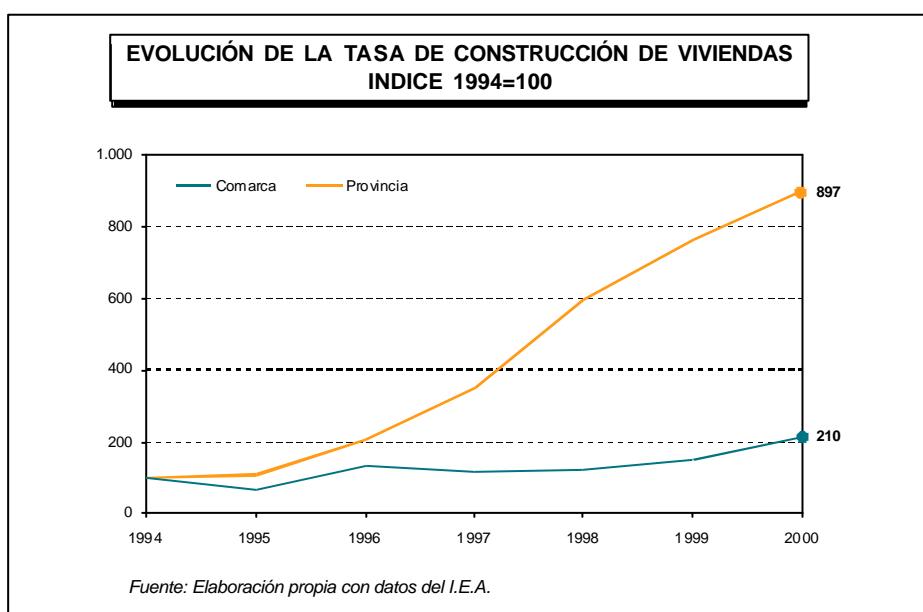
Además de la producción agraria en sí, hay que destacar la fuerte repercusión que tienen las distintas líneas de subvención de la PAC en la comarca, tanto por el pago de las ayudas por superficie, como por la ayuda a la producción de aceite de oliva y las primas ganaderas. En el año 2000 estas subvenciones han podido representar más de 7.000 millones de pesetas (12.839 millones de pesetas a nivel provincial), y superaron los 11.000 millones en 1999 (20.418 millones pesetas en Málaga).

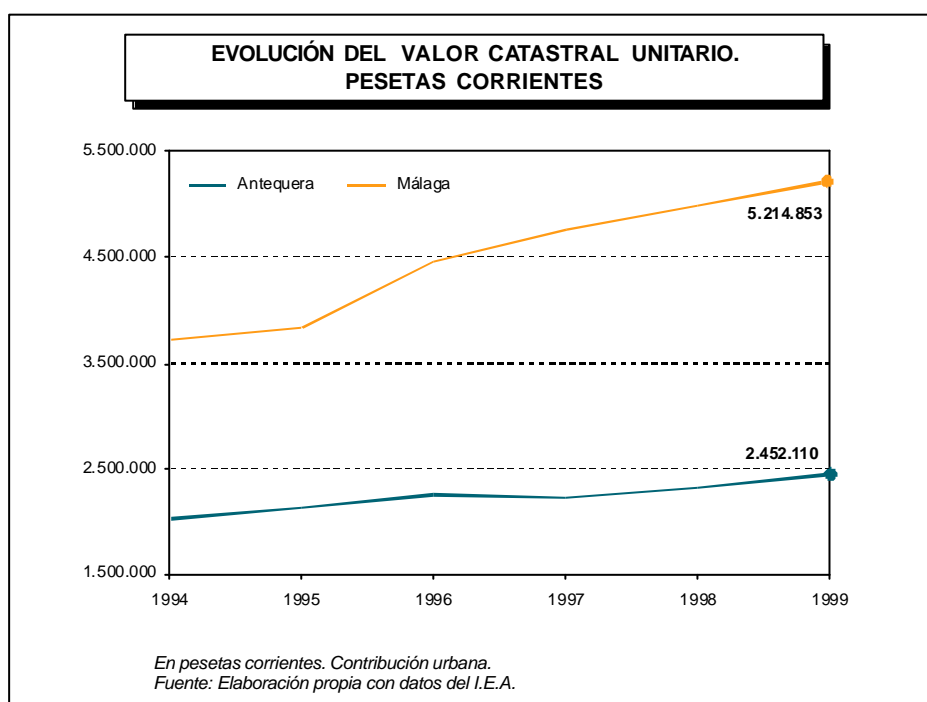
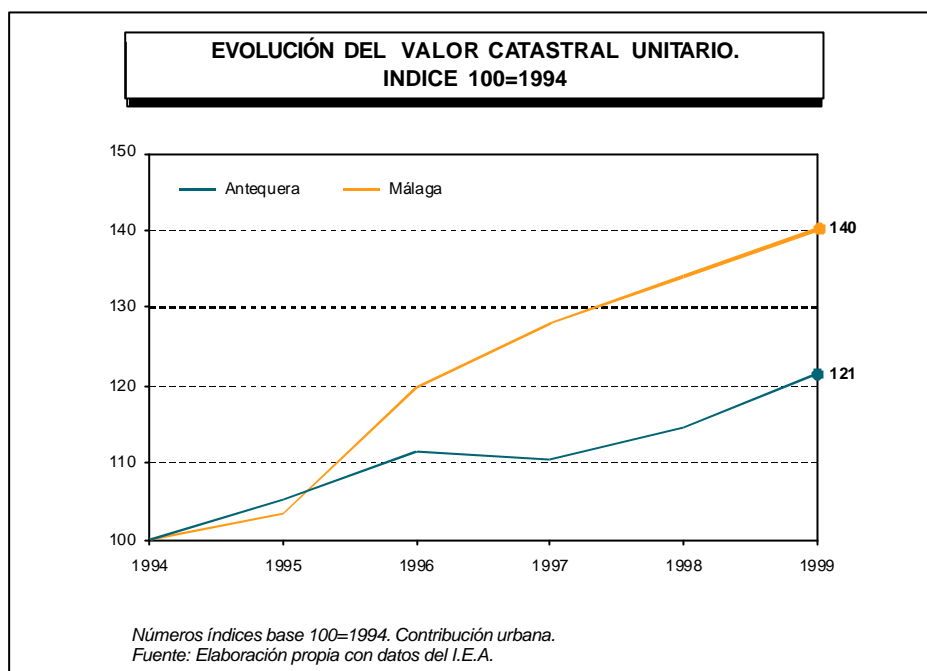
3.2. Construcción y vivienda

La comarca de Antequera disponía en el año 2000 de 45.504 viviendas, es decir, el 5,56% del total provincial.

Calculando la ratio de número de viviendas por habitante se obtiene un valor de 0,43, considerablemente inferior al valor provincial que se encuentra en 0,64 viviendas por habitante.

En la segunda mitad de la década de los noventa, la evolución del sector de la construcción residencial en el conjunto de la provincia de Málaga ha sido espectacular, con un crecimiento en el número de viviendas construidas que se ha multiplicado por 9 entre 1994 y 2000. En la comarca de Antequera la evolución ha sido mucho más modesta, con un crecimiento en los años indicados del 110%. En el año 2000 sólo el 2% de las viviendas construidas en Málaga se realizaron en la comarca (1.456 sobre un total de 68.356). El municipio de Antequera representó el 56 por ciento del total de viviendas construidas en este año.

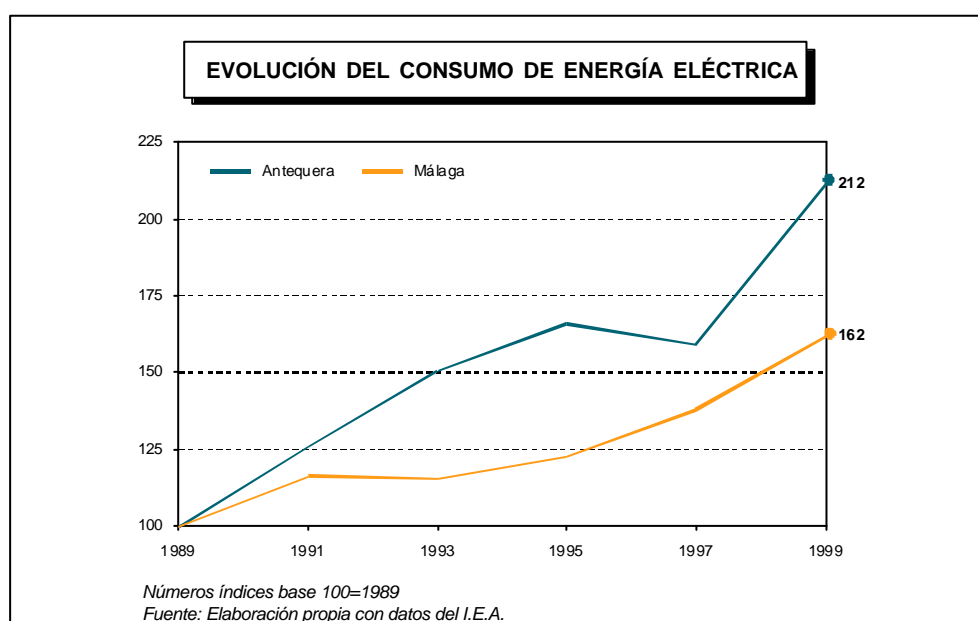
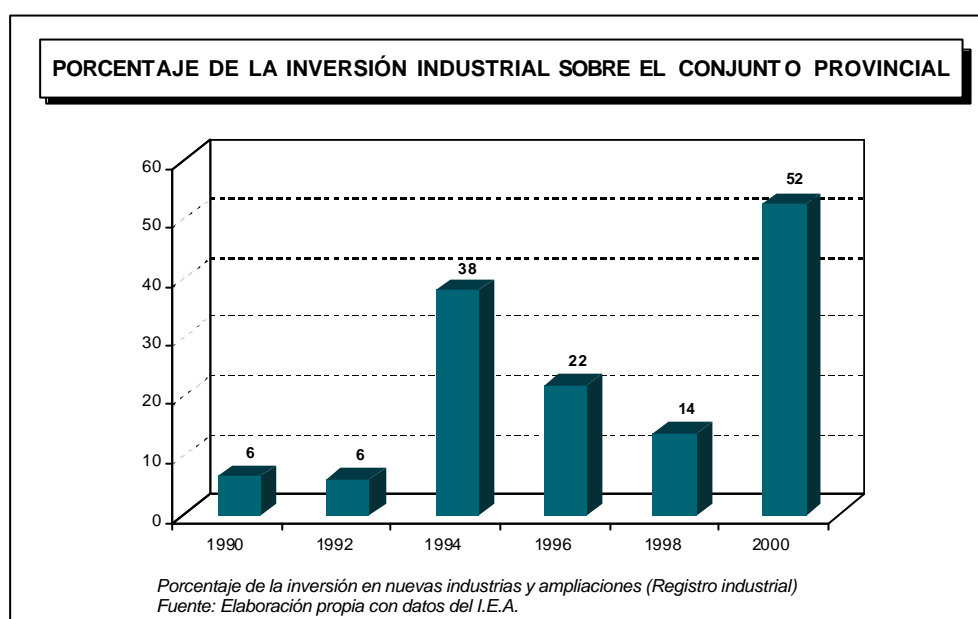




3.3 Industria y energía

Las inversiones industriales (anotadas en el Registro Industrial) en la comarca de Antequera han experimentado un fuerte crecimiento en la segunda mitad de la década de los noventa, llegando a alcanzar en el año 2000 más del 50% de la inversión total de la provincia. En el periodo comprendido 1998-2000, frente a un descenso nivel provincial de la inversión industrial de un 60%, en la comarca ha aumentado un 53%.

Por su parte, el crecimiento relativo del consumo de energía eléctrica en la comarca, durante la última década, ha sido considerablemente superior al del conjunto provincial, habiéndose multiplicado por 2,1 para el caso de Antequera y por 1,6 para la provincia.

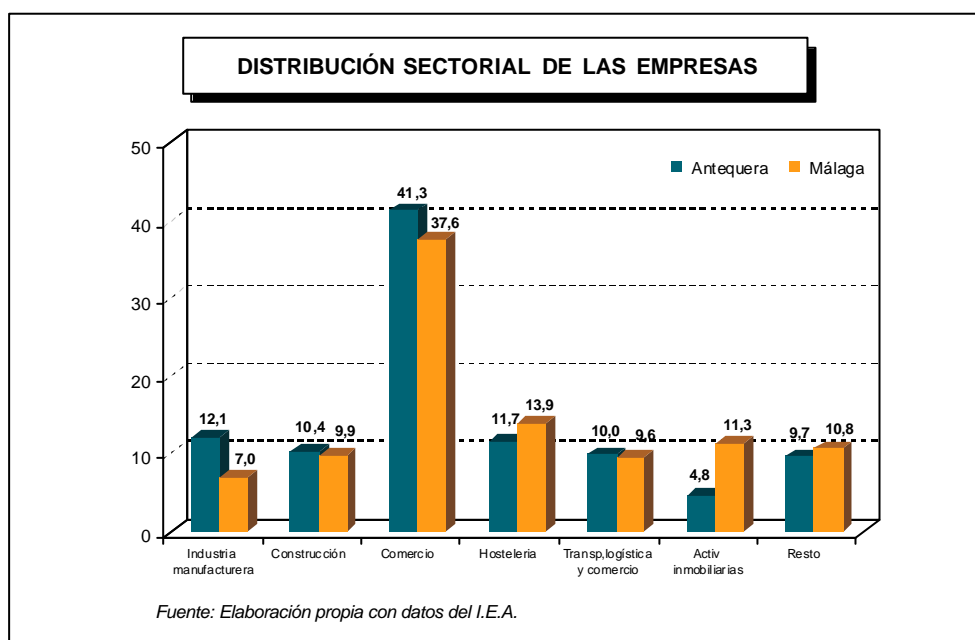


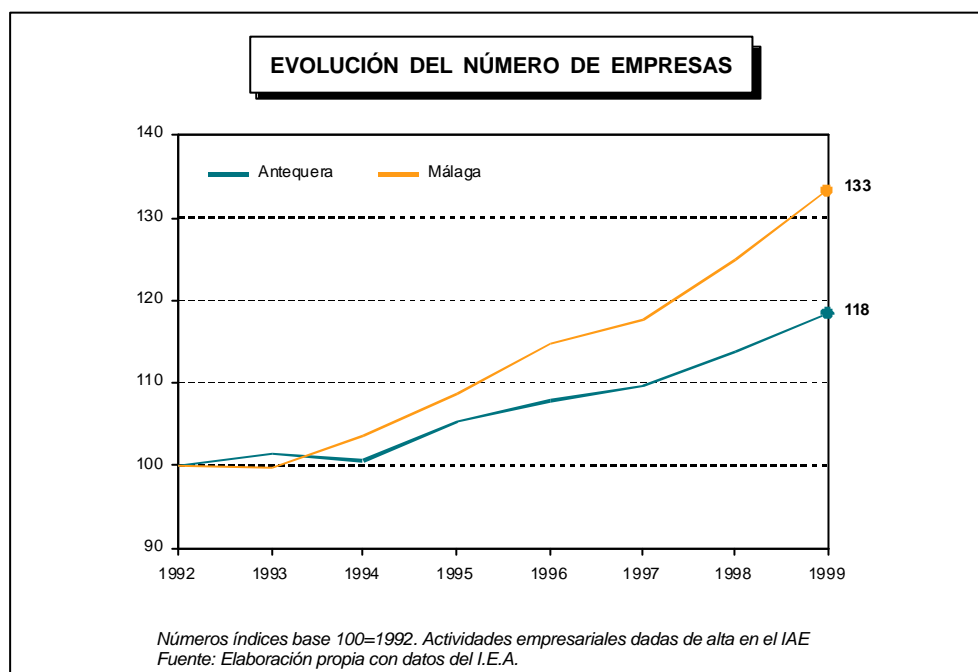
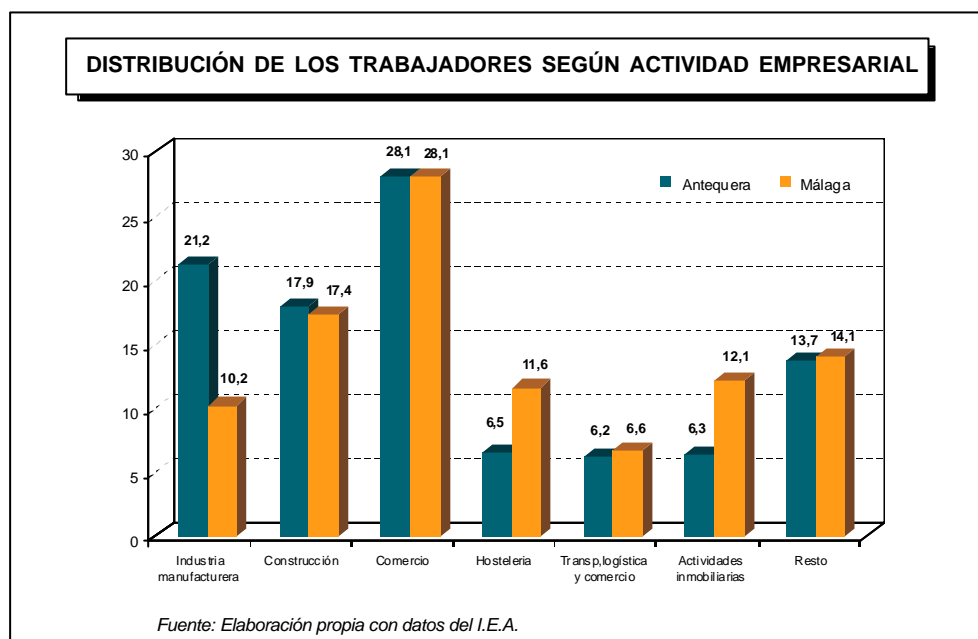
Los principales sectores industriales de la comarca se centran en la actividad agroalimentaria, y más concretamente en la producción de aceite, industria cárnica y fabricación de conservas; la industria auxiliar de la construcción, la industria química y el textil, conformando una de las mayores redes industriales de la provincia, en continuo proceso de expansión.

Actualmente, la comarca presenta un creciente fortalecimiento del tejido industrial y ha aumentado el interés de numerosas empresas por la zona, gracias a su situación privilegiada en el centro de Andalucía. Las pequeñas y medianas empresas están experimentando un fuerte desarrollo, a la vez que extienden su proyección cada vez más hacia el resto del territorio nacional, y aún al extranjero.

3.4. Actividad empresarial

La estructura sectorial de las empresas radicadas en la comarca presenta ciertas diferencias con la genérica de la provincia. Las actividades de comercio minorista, reparación de vehículos, artículos personales y de uso doméstico son las que aglutinan a un mayor número de empresas y trabajadores, tanto en el ámbito comarcal como provincial. Por el número de empresas, a nivel comarcal le sigue el rubro industrial, el hostelero y el de la construcción, mientras que a nivel provincial el orden sería el sector hostelero, la actividad inmobiliaria, la construcción y el transporte, almacenamiento y comunicaciones. Por la distribución de los trabajadores, en la comarca el sector industrial se coloca en segundo lugar duplicando los valores provinciales, y el tercer sector que más empleo genera sería el de la construcción con una ligera diferencia sobre la ponderación provincial del mismo. En los sectores de hostelería y actividad inmobiliaria, la ponderación provincial prácticamente duplica a la comarcal.



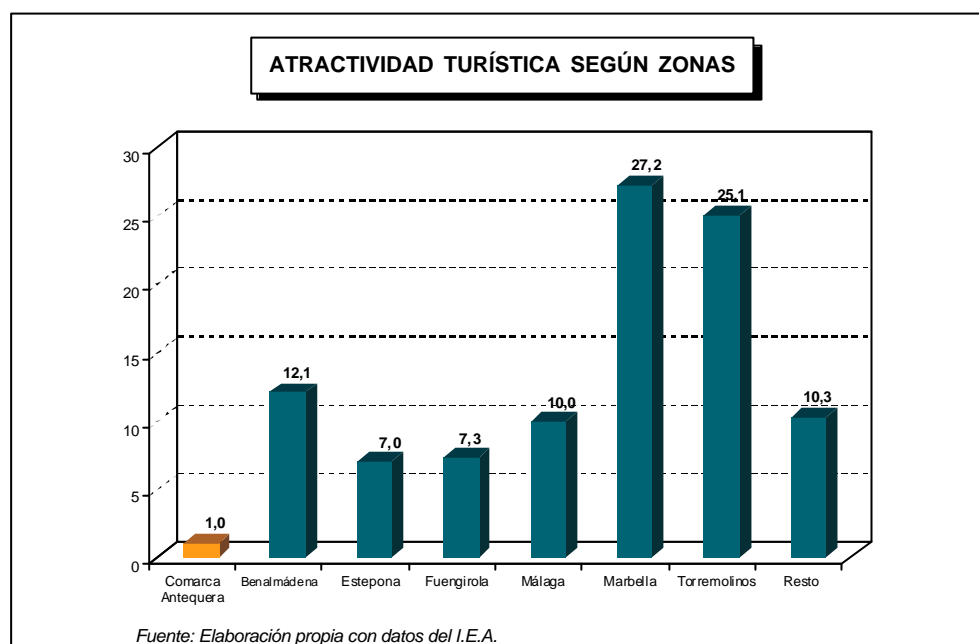


En el año 2000, en la comarca de Antequera, existían 5.433 empresas, que representaban el 6,8% del total provincial. En cuanto al número de sociedades, existían 1.950, de las cuales 156 eran cooperativas, representando el 19,5% del conjunto provincial (cooperativas).

3.5. Turismo

La comarca de Antequera representa sólo el 1% del negocio turístico de la provincia malagueña, destacando los municipios de Antequera y Archidona que conjuntamente suponen el 70,5% del volumen turístico de la comarca.

Para los próximos años se espera un fuerte incremento de la actividad turística, ante la creciente demanda que presentan las actividades relacionadas con la naturaleza y la cultura, y los centros de interés que se localizan en la misma, entre los que cabe destacar el Torcal de Antequera, la Laguna de Fuente Piedra, las ciudades monumentales de Antequera y Archidona, las distintas zonas húmedas de pantanos y lagunas, y en general un entorno natural de gran riqueza paisajística, situada en el centro de un triángulo de gran población como el formado por la Costa del Sol, Sevilla y Granada.



3.6. Mercado de trabajo

En la siguiente tabla se puede observar la evolución del paro registrado a nivel comarcal y provincial, notando que la disminución del mismo ha sido más intensa para el conjunto de Málaga.

La disminución del número de desempleados ha sido desigual entre hombres y mujeres, pues mientras para los primeros el descenso ha sido del 6%, el desempleo femenino ha aumentado en 0,65%, en parte debido a una fuerte incorporación de la mujer al mercado laboral.

Evolución del número de desempleados

	1999	2000	Variación %
Comarca	3.780	3.685	-2,51
Provincia	64.729	60.067	-7,20
%Comarca/Provincia	5,84	6,13	

Distribución sectorial de la demanda de empleo. Marzo 2001

	Población	Agricultura		Industria		Construcción		Servicios		TOTAL
		Nº	%	Nº	%	Nº	%	Nº	%	
Comarca Antequera	106.407	148	4,0	619	16,8	799	21,7	2.124	57,6	3.690
Provincia	1.278.851	769	1,3	6.071	10,1	7.388	12,3	45.874	76,3	60.102
%Comarca/Málaga	8,3		19,2		10,2		10,8		4,6	6,1

En cuanto a la distribución del paro por sector de actividad, el sector servicio presenta el mayor porcentaje de demandas, con el 57,6% del total, aunque esta proporción es notablemente inferior a la media provincial que la sobrepasa en casi 20 puntos. Para el resto de sectores la proporción de demandantes de empleo es mayor en la comarca de Antequera, con valores importantes para la construcción(21,7%) y la industria(16,8%). La demanda de empleo en el sector agrario es muy baja, apenas un 4%, pero representa la quinta parte de la demanda provincial.

Comparando las cifras de demandantes de empleo para los años 1999 y 2000, se observa que el paro registrado ha descendido en todos los sectores, siendo la demanda de empleo en agricultura la que más ha descendido, un 12% a nivel comarcal y un 13% provincial, seguida de descensos comarcales y provinciales del 5% y 12%, respectivamente, en la construcción, del 3% y el 10% comarcales y provinciales, respectivamente, en la industria. El paro registrado en el sector servicios a nivel comarcal prácticamente se ha mantenido con un descenso del 0,65% y a nivel provincial ha bajado un 6%.

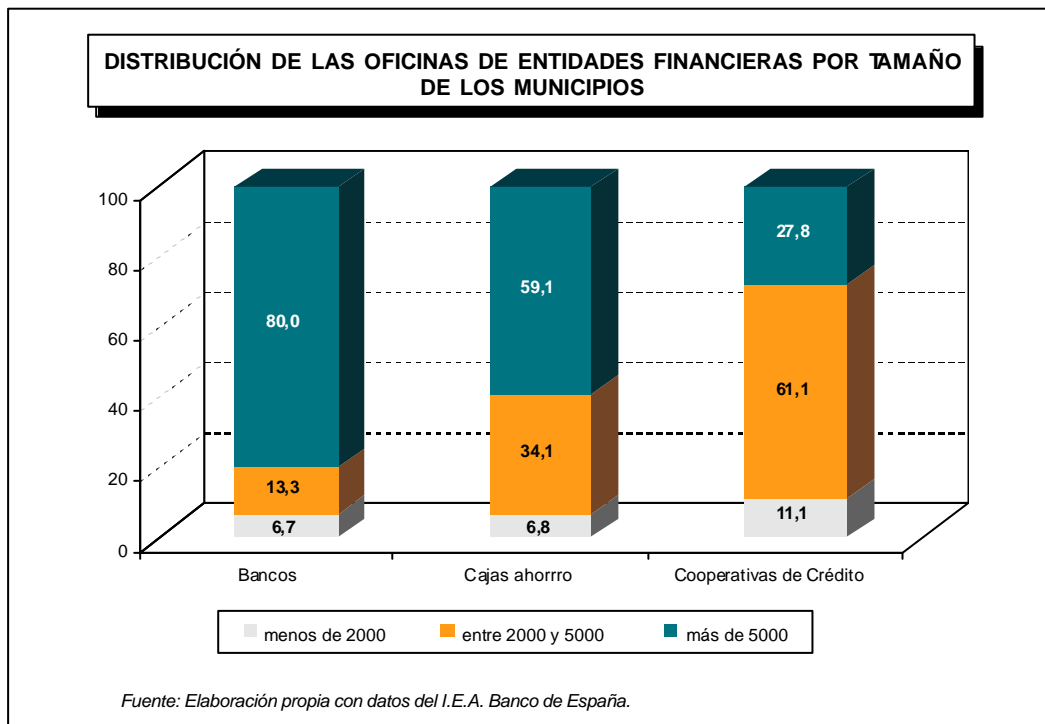
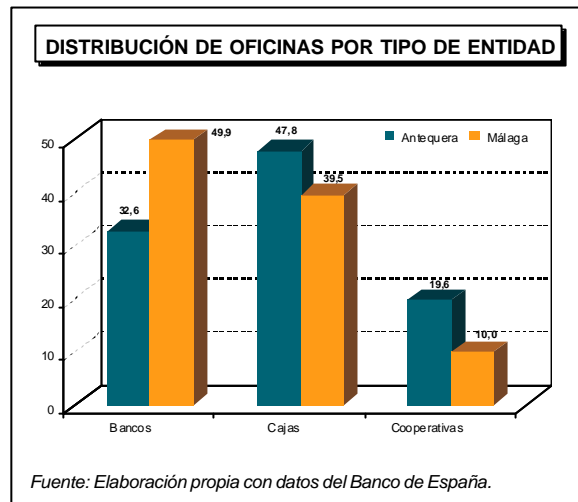
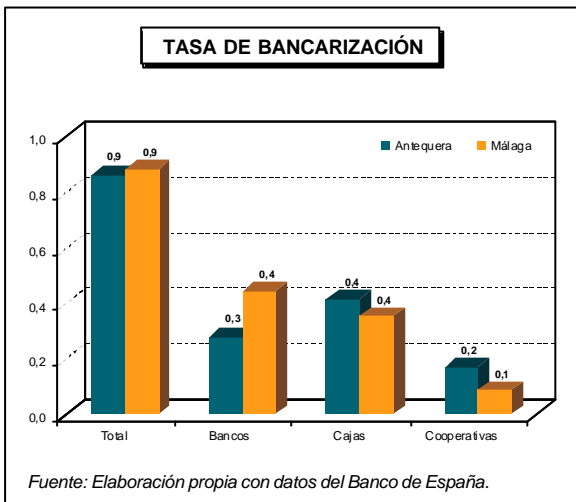
4. ENTIDADES FINANCIERAS

En la comarca de Antequera, a finales de 2000, habían aperturadas 92 oficinas de entidades financieras: bancos, cajas de ahorro y cooperativas de crédito. Las cajas de ahorro son el grupo de entidades con mayor presencia física de oficinas. De hecho, el 47,8% de las oficinas bancarias pertenecen a cajas de ahorro, teniendo presencia en todos los municipios de la comarca. Por su parte, los bancos son titulares del 32,6% de las oficinas instaladas en la comarca, con presencia en 9 de los 19 municipios de la comarca. Por último, la dotación de oficinas de las cooperativas de crédito (Cajamar) representan el 19,6% del total de la comarca, y están presentes en el 89,5% de los municipios.

La comarca de Antequera representa el 8,32% de la población provincial y cuenta con el 8,13% de las entidades financieras de la provincia. Los bancos constituyen el tipo de entidad que menos recursos comerciales (oficinas) destinan a la comarca (5,3%). Por su parte, las cajas de ahorro y las cooperativas destinan el 9,8 y el 15,8% respectivamente. Por lo tanto, podemos decir, que las cajas de ahorro y las cooperativas de crédito son las entidades que más contribuyen a contrarrestar los efectos negativos de la exclusión financiera. En la comarca de Antequera todos los municipios tienen alguna caja de ahorro, el 89,5% de ellos cuentan con cooperativas de crédito (dejando sin cubrir al 5,1% de la población comarcal) y el 47,4% cuenta con oficinas de bancos (dejando sin cubrir a 31.086 personas, el 29,2% de la comarca).

La distribución de las oficinas por tipo de entidad y tamaño de los municipios, muestra una clara especialización de las cooperativas de crédito en los pueblos de menor población, frente a la concentración de los bancos en los más grandes.

De esta forma, el 72,2% de las oficinas de las cooperativas de crédito se localizan en municipios de menos de 5.000 habitantes, para las cajas de ahorro esta cifra desciende al 40,9% y para los bancos es del 20%.



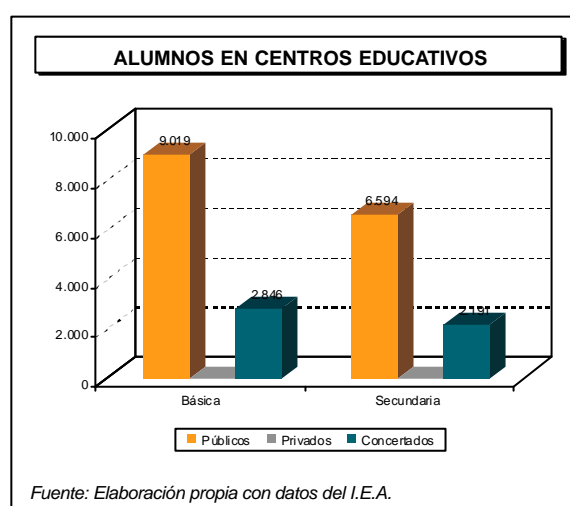
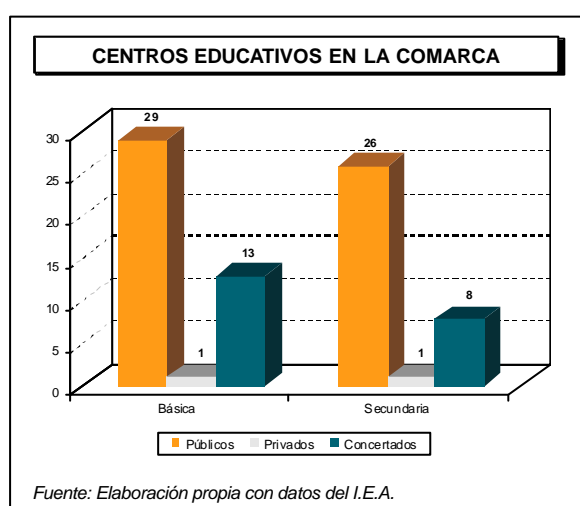
5. SOCIEDAD

5.1. Enseñanza y formación

La comarca de Antequera cuenta con un total de 43 centros de educación básica y 35 de educación secundaria, disponiendo todos los municipios de al menos un centro, tanto de básica como de secundaria.

Si se calculan las ratios de número de alumnos por centro y número de alumnos por número de habitantes de la comarca y los comparamos con la media provincial, obtenemos que la ratio comarcal número de alumnos por cada 1.000 habitantes es, para la enseñanza básica, de 112 alumnos frente a los 99 de media provincial, para la enseñanza secundaria la ratio comarcal es ligeramente inferior a la provincial con 83 alumnos por cada 1.000 habitantes frente a los 89 de media provincial.

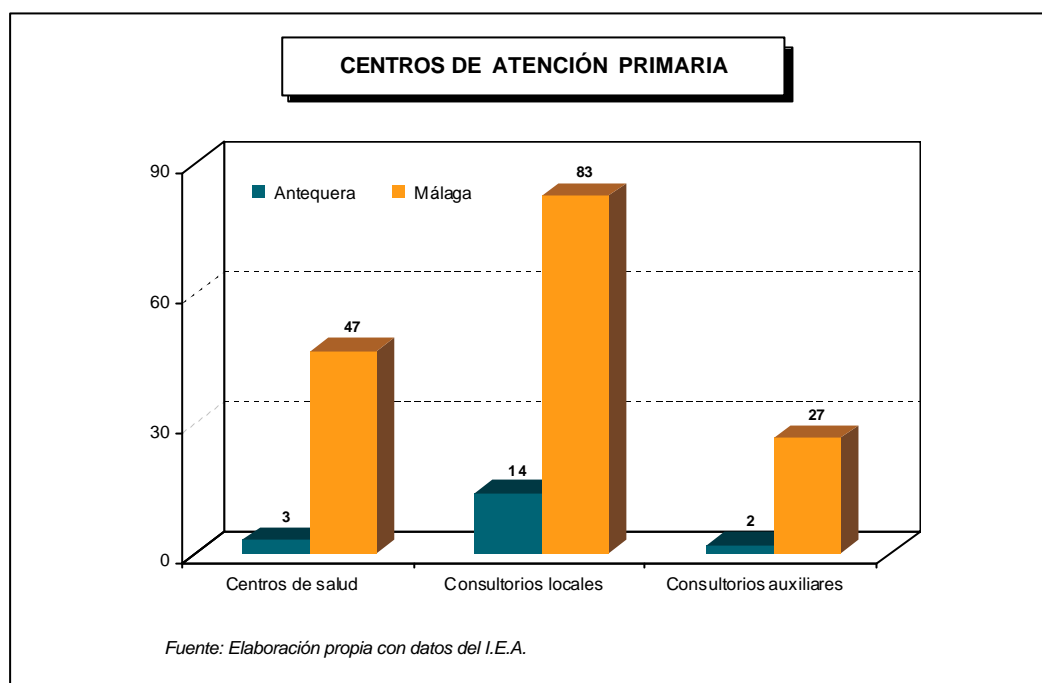
Respecto a la ratio número de alumnos por centro se tiene un valor medio comarcal de 276 alumnos por centro de básica frente a los 256 de media provincial, para la enseñanza secundaria el número medio de alumnos por centro es inferior para la media comarcal con 205 frente a los 312 de media provincial.



5.2. Recursos sanitarios.

La dotación sanitaria de la comarca de Antequera consiste en 19 centros de atención primaria, de los que 3 son centros de salud, 14 consultorios locales y 2 auxiliares, lo que significa una relación de número de habitantes por centro mejor que la media provincial ya que a cada centro le corresponden 5.594 habitantes frente a los 8.013 de media de Málaga.

En cuanto a los centros de atención especializada, la comarca de Antequera cuenta con uno de los seis hospitales públicos de la provincia, situado en el municipio de Antequera, y dispone de 135 camas. En este apartado, la comarca presenta una infradotación al disponer de una cama hospitalaria por cada 787 habitantes, frente a un índice de 277 habitantes para la media provincial.



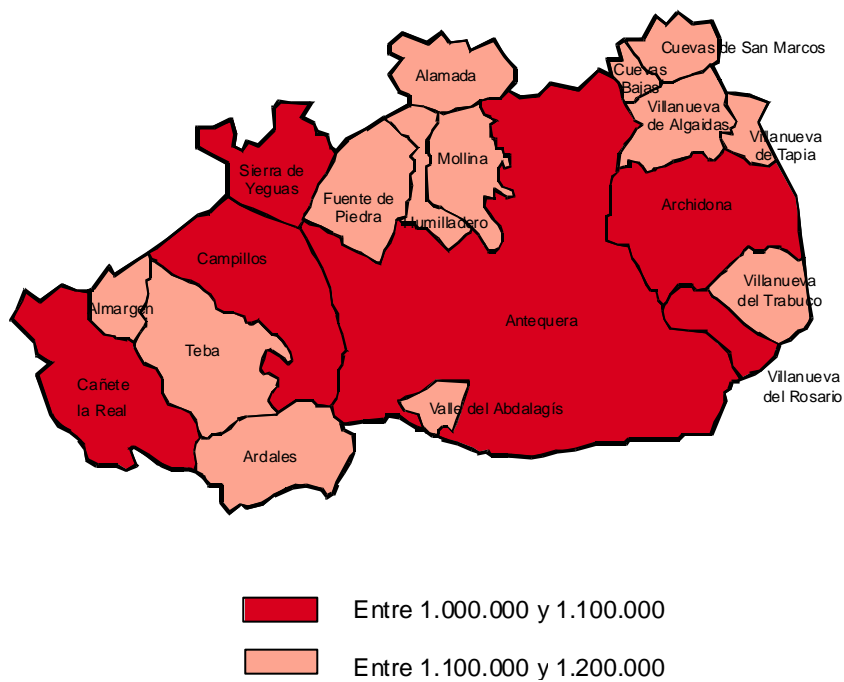
5.3. Cultura y tiempo libre

Los indicadores utilizados dentro de los conceptos de cultura y tiempo libre son el número de bibliotecas públicas y el número de cines.

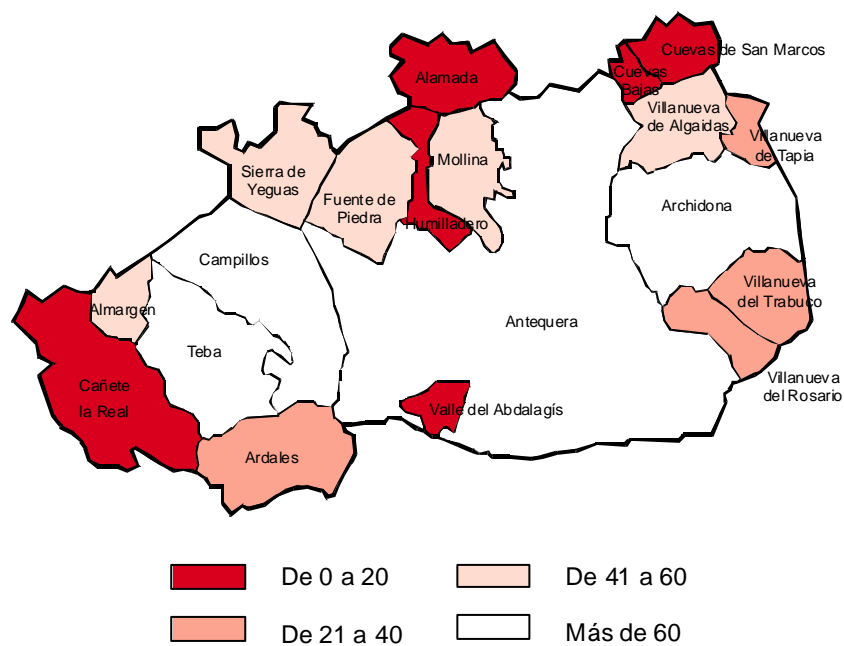
La comarca de Antequera cuenta con 22 bibliotecas públicas de las 117 existentes en la provincia de Málaga, disponiendo todos los municipios de la comarca de al menos una, y quedando reflejado el grado de utilización de las mismas por los 149.216 lectores, 42.938 préstamos y 230.408 consultas realizadas en el año 2000, presentando un índice de utilización de las mismas superior a la media provincial.

Respecto al número de cines existentes solamente hay uno en el municipio de Antequera con tres salas.

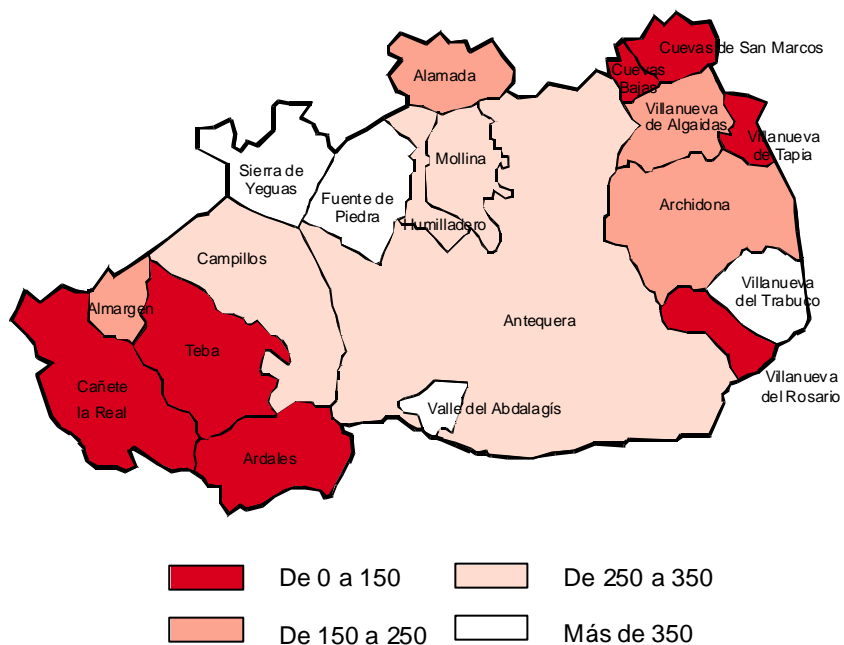
NIVELES DE RENTA SEGÚN MUNICIPIOS DE LA COMARCA DE ANTEQUERA



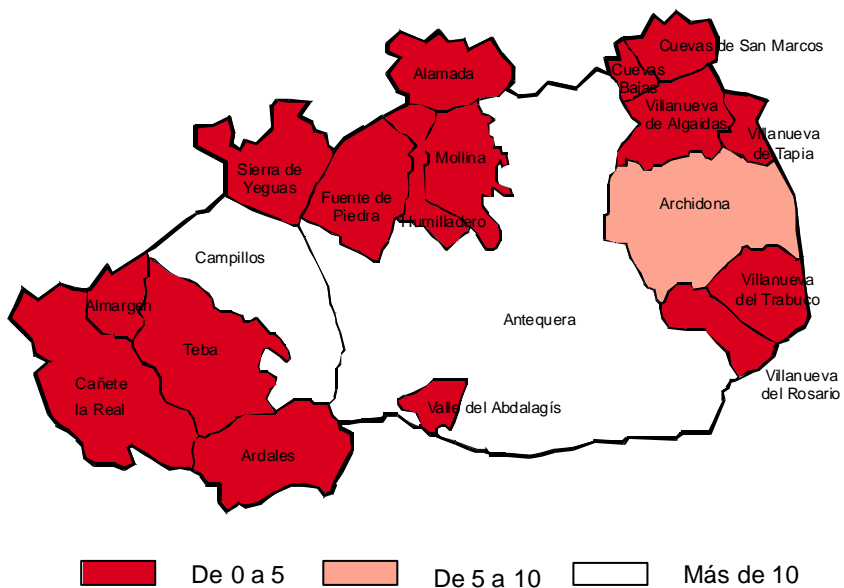
VIVIENDAS CONSTRUIDAS EN LA COMARCA DE ANTEQUERA POR CADA 1.000 HABITANTES



CONSUMO DE ENERGÍA ELÉCTRICA EN LA COMARCA DE ANTEQUERA. MWH/100 HABITANTES



ENTIDADES FINANCIERAS EN LA COMARCA DE ANTEQUERA



Anexo Estadístico:

- Fichas municipales.
- Relación de las principales empresas.

Fichas municipales

Relación de las principales empresas por municipios

RELACIÓN DE EMPRESAS DE LA COMARCA DE ANTEQUERA POR MUNICIPIO Y SECTOR DE ACTIVIDAD

Empresa	Domicilio	Localidad	Facturación Miles Ptas	Sector
ALAMEDA				
ALAMEDA INDUSTRIAL, S.L.	Pz De la Constitución 14	29530 Alameda	534.770	DETALLISTAS
CAMACHO PAVON E HIJOS, S.L.	CL Peñuelas 19	29530 Alameda	14.072	FABRICANTES
CERRAJERIA SALAS, S.L.	Cr Molina s/n	29530 Alameda	83.717	FABRICANTES
DEL POZO AVILA E HIJOS, S.L.	CI Estepa 38	29530 Alameda	2.687	DETALLISTAS
FABRICACION DE LADRILLOS AG-2, S.L.	CI Palenciana 40	29530 Alameda	270.434	FABRICANTES
JAMONES ALAMEDA, S.L.	Cr Molina, Km 5	29530 Alameda	409.578	FABRICANTES
PRODUCTOS LAURE, S.L.	CI Jacinto Benavente 8	29530 Alameda	6.925	FABRICANTES
PUERTAS BASCULANTES DEL SUR, S.L.	CI Sol 3	29530 Alameda	30.496	FABRICANTES
TALLERES ILLAN, S.L.	CI Sol 12	29530 Alameda	119.590	FABRICANTES
ALMARGEN				
ALMACENES SOBRINO, S.L.	Av Del Saucejo 101	29330 Almargen	203.466	MAYORISTAS
BARQUERO HERMANOS, S.A.	Av Del Saucejo 94	29330 Almargen	1.359.812	MAYORISTAS
CANTERAS DE ALMARGEN, S.L.	Cr Almargen-Cañete la Real, Km 4,8	29330 Almargen	239.407	MINERIA
CANTERAS LOS RANCHOS, S.A.	Cr El Saucejo s/n	29330 Almargen	32.498	AGRICULTURA, SILVICULTURA, GANADERIA Y PESCA
CIAL ANDALUZA PROD. AGRARIOS,SL	Av Del Saucejo 88	29330 Almargen	406.890	SERVICIOS
FERBENI, S.L.	Av Saucejo 45	29330 Almargen	262.251	DETALLISTAS
FORZA HORMIGONES, S.L.	Cr El Saucejo s/n	29330 Almargen	246.709	CONSTRUCCION
HIERROS Y MALLAS DE ALMARGEN, SL	CI Cortina Estación 5	29330 Almargen	224.337	MAYORISTAS
PRODUCTORA GANADO PORCINO, S.L.	Pz De María Auxiliadora 13	29330 Almargen	88.846	AGRICULTURA, SILVICULTURA, GANADERIA Y PESCA
SAGONOR, S.L.	Pg Industrial Almargen	29330 Almargen	423.864	FABRICANTES
TRANSITOS DE ANDALUCIA, S.L.	Av Del Sancejo 90	29330 Almargen	286.107	SERVICIOS
ANTEQUERA				
A.Y.C.E.N., S.L.	Vp Silla 11 3ªA	29200 Antequera	5.891	SERVICIOS
ACC., CONEJO Y GALLARDO, S.A.L.	Pz San Francisco 135	29200 Antequera	35.765	DETALLISTAS
ACEDO HERMANOS, S.L.	Cm De la Quinta	29200 Antequera	597.419	CONSTRUCCION
ACEITES DE ANTEQUERA, S.A.	Pg Industrial F-14	29200 Antequera	11.531	FABRICANTES
ACEITUNAS Y ENCURTIDOS CHICON. SL	CI Toronjo 41	29200 Antequera	240.525	FABRICANTES
AGRICOLA MALAGUEÑA, S.A.	Cr Córdoba, Km 523 12	29200 Antequera	2.362.947	MAYORISTAS
AGROBROKER ANTEQUERA, S.L.	CI Ramón y Cajal 1	29200 Antequera	155.340	DETALLISTAS
ALIAN, S.L.	Ct Real 28	29200 Antequera	51.462	DETALLISTAS
ALMACENES CARMONA, S.A.	Pg Industrial C-14	29200 Antequera	1.305.321	MAYORISTAS
ALMACENES GOMEZ SERRANO, S.A. (ABSORBIDA)	CI Infante Don Fernando 17	29200 Antequera	23.282.004	DETALLISTAS
ALMACENES MATERIAL ELECTRICO SUR, S.L.	Pg Industrial E10	29200 Antequera	600.255	MAYORISTAS
ANAZUL, S.L.	Av De La Legión 33 3ºD	29200 Antequera	195.764	DETALLISTAS
ANDALUZA DE SEÑALIZACIONES, S.A.	CI San Cristóbal 16	29000 Antequera	1.333.911	CONSTRUCCION
ANDIE, S.L.	Pg Industrial - P.I s/n	29200 Antequera	1.054.393	DETALLISTAS
ANINPLAST, S.L.	Pg Industrial - P.E34	29200 Antequera	2.706	FABRICANTES
ANTEQUERA MOTOR, S.A.	Pg Industrial F-1	29200 Antequera	1.232.705	DETALLISTAS
AS DE CULTIVO Y GANADO, S.A.	Cr Málaga-Córdoba - Fc. Manchilla	29200 Antequera	233.143	AGRICULTURA, SILVICULTURA, GANADERIA Y PESCA
ASESORIA GERIMAR, S.L.	CI Lucena 10 Bjo	29200 Antequera	43.144	SERVICIOS
ASESUR REUNIDOS, S.L.	CI Infante Don Fernando 86 1ªA	29200 Antequera	3.192	SERVICIOS
AUTO-DOLMENES, S.A.	Cr Sevilla-Granada, Km 159	29200 Antequera	533.653	DETALLISTAS
AUTOMOVILES CASADO, S.A.	Lg Estación Autobuses - Cl. Campillo Alto 3	29200 Antequera	366.125	TRANSPORTES, COMUN. Y SERV. PUBLICOS

La comarca de Antequera. Presente y futuro

Empresa	Domicilio	Localidad	Facturación Miles Ptas	Sector
AUTOMOVILES MARTOS, S.A.	Cm Villalba Papabellotas 19	29200 Antequera	1.271.929	MAYORISTAS
AUTOMOVILES TORCAL, S.L.	Pg Industrial de Antequera B26	29200 Antequera	887.272	DETALLISTAS
AUTOMOVILES TORRES, S.L.	Cm De la Quinta 1	29200 Antequera	156.980	TRANSPORTES, COMUN. Y SERVICIOS PUBLICOS
AZUVI ANTEQUERA, S.L.	Pg Industrial Antequera - Cl. Papabellotas 1	29200 Antequera	252.852	MAYORISTAS
BAEZ SIERRA, S.L.	Cr Cordoba, Km 523 523	29200 Antequera	292.478	MAYORISTAS
BALLESTAS PUERTA DE GRANADA, S.L.	Av De La Legión 23	29200 Antequera	67.820	DETALLISTAS
BUCODONTOS, S.L.	Cl Infante Don Fernando 43	29200 Antequera	52.691	SERVICIOS
CARRASCO Y VERGARA, S.A.	Cl Ramón y Cajal 8	29200 Antequera	80.031	AGRICULTURA, SILVICULTURA, GANADERIA Y PESCA
COMERCIAL DE METALES MALAGA, S.L.	Pg Industrial - Cl. Cueva de Vieira 17	29200 Antequera	585.029	MAYORISTAS
COMERCIAL JUAN ROMERO, S.A.	Cl Infante Don Fernando 82	29200 Antequera	202.443	DETALLISTAS
COMERCIAL RANCHO, S.L.	Lg Estación Bobadilla - Cl. Colegio 1	29200 Antequera	54.000	DETALLISTAS
CONFECIONES ANTEQUERA, S.L.	Cl Capitán Moreno 23	29200 Antequera	27.816	FABRICANTES
CONFITERIA GALAN, S.L.	Cl Higuieruelos 22	29200 Antequera	8.212	FABRICANTES
CONGELADOS GARCIA, S.L.	Cl Nueva 29	29200 Antequera	599.068	MAYORISTAS
CONSALSUR, S.L.	Cl Barrero 20	29200 Antequera	531.052	CONSTRUCCION
CONST. MIGUEL REBOLLO, S.L.	Cm De La Campsa 4	29200 Antequera	859.835	CONSTRUCCION
CONSTRUCCIONES PORRAS, S.A.	Cl Plato 1	29200 Antequera	366.346	CONSTRUCCION
CONST. Y FORJADOS FRAMAJUR, S.L.	Vp Plato 13	29200 Antequera	432.057	CONSTRUCCION
COOP.AGR.NTRA. SRA. LOS REMEDIOS	Ctra. de Córdoba, s/n	29200 Antequera	2.500.000	
COOP. OLEICOLA HOJIBLANCA	Ctra. de Córdoba, s/n	29200 Antequera	12.600.000	
COPROBEL, S.L.	Bj San Isidro 9 Bjo	29200 Antequera	417.816	FINANZAS, SEGUROS Y BIENES RAICES
DAVID MORAN, S.A.	Pg Industrial - Cl. Cueva de Viera 4	29200 Antequera	397.543	DETALLISTAS
DISACER ANTEQUERA, S.L.	Pg Industrial - Cl. Adelfas H-1	29200 Antequera	332.890	MAYORISTAS
DISTRIBUIDORA LACTEA LA PEÑA, S.L.	Pg Industrial - Cl. Los Hortelanos 8	29200 Antequera	372.450	MAYORISTAS
DOMINGO CORRALES E HIJOS, S.L.	Cr Córdoba-Málaga, Km 135	29200 Antequera	192.912	DETALLISTAS
DROSOLU, S.L.	Cl Comedias 13	29200 Antequera	611.206	DETALLISTAS
EL CAURIZO, S.L.	Cl Diego Ponce 11 1ªA	29200 Antequera	200.000	CONSTRUCCION
ELECTROLOPEZ, S.L.	Cl Diego Ponce 4	29200 Antequera	50.421	DETALLISTAS
ESCALANTE AGUILAR, S.A.	Cr Córdoba 7	29200 Antequera	801.018	DETALLISTAS
EURALEX, S.L.	Pg Industrial - P.I-15	29200 Antequera	1.844.691	FABRICANTES
EXCAVACIONES ALIMAR, S.L.	Cl Fray Martín de Las Cruces 5	29200 Antequera	493.283	CONSTRUCCION
EXCLUSIVAS SANCHEZ GARRIDO, S.L.	Pq Azucarera s/n	29200 Antequera	316.992	MAYORISTAS
FERRERERIA LINDE, S.L.	Cl Infante Don Fernando 90	29200 Antequera	146.236	DETALLISTAS
FRICOMAR, S.L.	Lg Casería San José - Pd. Pinillos	29200 Antequera	161.914	MAYORISTAS
FRUCASUR, S.A.	Pg Industrial C-14 15	29200 Antequera	350.297	MAYORISTAS
FRUTAS CAMPANILLAS, S.L.	Pg Industrial de Antequera C-14	29200 Antequera	5.040	MAYORISTAS
GARCIA ESPADA DISTRIB. SERV. AGRIC., S.L.	Vp Lucena 16	29200 Antequera	227.722	MAYORISTAS
GRAF. ANTEQUERANAS EL PROGRESO, S.L.	Cl Garzón 5	29200 Antequera	26.206	FABRICANTES
GRASAS ALDANA, S.L.	Ur El parque 3 6ºC	29200 Antequera	190.861	MAYORISTAS
HERGOGO, S.A.	Cl Infante Don Fernando 17	29200 Antequera	12.000	FABRICANTES
HERMANOS GONZALEZ MORON, S.L.	Cl Porterías 4	29200 Antequera	327.374	CONSTRUCCION
IND. CONFITERA ANTEQUERANA, S.L.	Cm De la Campsa 6	29200 Antequera	294.079	FABRICANTES
IND. CARNICAS SANTA CLARA, S.L.	Pg Industrial de Antequera E-32	29200 Antequera	204.020	MAYORISTAS
INVEMUL, S.L.	Cl Ramón y Cajal 4	29200 Antequera	25.534	SERVICIOS
JOCHI, S.L.	Cl Campaneros 5	29200 Antequera	14.192	DETALLISTAS
JOSE GARCIA ESPADA, S.L.	Cl Nueva 5	29200 Antequera	201.300	DETALLISTAS
JOSE RUBIO MARTIN E HIJOS, S.L.	Cl Comedias 18	29200 Antequera	164.079	SERVICIOS
JUCALSUR, S.L.	Pg Industrial - Av. Romeral 12 B	29200 Antequera	334.546	MAYORISTAS
KEMSAN MARBELLA, S.L.	Cl Diego Ponce 11 1ªA	29200 Antequera	670.391	CONSTRUCCION
KOADIAK, S.L.	Pq Nueva Antequera - Av. De La Legión	29200 Antequera	243.400	CONSTRUCCION
LA PERDIZ MAZUELAS, S.A.	Vp Cantareros 1	29200 Antequera	91.012	AGRICULTURA, SILVICULTURA, GANADERIA Y PESCA
MATERIALES DE CONSTR. ROSAL PEREZ, S.L.	Av De La Legión	29200 Antequera	158.218	DETALLISTAS
MERCAOLEO, S.L.	Ctra. de Córdoba, s/n	29200 Antequera		

La comarca de Antequera. Presente y futuro

Empresa	Domicilio	Localidad	Facturación Miles Ptas	Sector
OFITEC ASESORES, S.L.	Vp Ovelar y Cid 13 Bjo	29200 Antequera	24.139	SERVICIOS
OLEICOLA HOJIBLANCA, S.A.	Cr Córdoba s/n	29200 Antequera	817.025	MAYORISTAS
PEDRO J. PALOMO ORTEGA, S.L.	Cl Herradores 41	29200 Antequera	208.431	TRANSPORTES, COMUN. Y SERVICIOS PUBLICOS
PERAL PRADOS, S.L.	Pg Industrial C-19	29200 Antequera	135.904	MAYORISTAS
PERFILES MARIN, S.L.	Pg Industrial - Cl. Hortelanos 3	29200 Antequera	361.253	MAYORISTAS
POLYESTER MALAGA, S.A.	Pg Industrial 1 14 4º	29200 Antequera	320.184	FABRICANTES
PROANSA, S.A.	Cl Infierno 1 Bjo	29200 Antequera	315.443	CONSTRUCCION
PRODUCTOS ASENSIO, S.L.	Cl Merecillas 74	29200 Antequera	22.867	MAYORISTAS
PROD. GANADEROS DEL SUR, S.L.	Av De La Legión 31	29200 Antequera	270.383	MAYORISTAS
PRODUCTOS HIJANO, S.L.	Cl Cambrón y Villate 15	29200 Antequera	5.223	FABRICANTES
PROFINGO, S.A.	Cl Barrero 20 E Ent	29200 Antequera	922.399	CONSTRUCCION
PROMOCIONES PEREA Y ROMEO, S.L.	Cl Carreteros 13 Bjo	29200 Antequera	405.320	CONSTRUCCION
PROYECTOS TECNICOS IND. MARPEMAC, S.L.	Pg Industrial - Cl. San Cristobal 4	29200 Antequera	157.989	CONSTRUCCION
RECAMBIOS Y SUMINISTROS LA PAZ, S.L.	Cl Obispo 2	29200 Antequera	295.352	DETALLISTAS
RULESA ANTEQUERA, S.L.	Pg Industrial 2-3	29200 Antequera	817.973	MAYORISTAS
SINGILIS, S.L.	Cl Ramón y Cajal 31 2ºA	29200 Antequera	10.100	CONSTRUCCION
SOCIEDAD HOTELERA LOZANO, S.L.	Pg Industrial P.A6	29200 Antequera	163.287	SERVICIOS
SOLA DE ANTEQUERA, S.A.	Cr Córdoba-Málaga, Km 520,8	29200 Antequera	1.162.496	FABRICANTES
SUCESORES DE JUAN VILLALON, S.L.	Cr De Córdoba s/n	29200 Antequera	867.517	DETALLISTAS
SUMINISTROS INDUSTRIALES EL MARTILLO, S.L.	Cl Lucena 49	29200 Antequera	87.485	DETALLISTAS
SURGRAF, S.A.	Pg Industrial de Antequera s/n	29200 Antequera	22.619	FABRICANTES
TELECOMUNICACIONES ANTEQUERA, S.A.	Cl Aguardenteros 15	29200 Antequera	41.583	TRANSPORTES, COMUN. Y SERVICIOS PUBLICOS
TEXTILES Y ACABADOS DEL SUR, S.A.	Pg Industrial de Antequera	29200 Antequera	457.400	FABRICANTES
TRANSPORTES F.G. GARCIA, S.L.	Pg Industrial - Cl. Río Guadalhorce 27	29200 Antequera	335.122	TRANSPORTES, COMUN. Y SERVICIOS PUBLICOS
TRANSPORTES MAQUIBA, S.L.	Cl Garzón 4 5ºD	29200 Antequera	49.201	TRANSPORTES, COMUN. Y SERVICIOS PUBLICOS
TUGARO, S.L.	Pg Industrial- Cl. Río Guadalhorce 16	29200 Antequera	295.550	DETALLISTAS
VALENCIA MAYORGA, S.L.	Cl Carrión 4	29200 Antequera	56.349	CONSTRUCCION
VIGO SUR, S.L.	Pg Industrial de Antequera B-5	29200 Antequera	228.281	FABRICANTES

ARCHIDONA

ANJUSA TEXTIL, S.L.	Cl Los Rosales s/n	29300 Archidona	30.674	FABRICANTES
ARIDOS DESMONTES Y PERFORACIONES, SA	Ur Los Olivos s/n	29300 Archidona	354.789	MINERIA
BORDADOS TEXTILES DEL SUR, S.L.	Lg Galván s/n	29300 Archidona	16.971	FABRICANTES
CARPINTERIA LOZA, S.L.	Bo Luis Naranjo 10 2ºA	29300 Archidona	10.929	FABRICANTES
CIAL. CARNICAS ARCHIDONA, S.L.	Cl Virgen de Gracia 85	29.300 Archidona	90424	FABRICANTES
COMERCIAL PERCOFAN, S.L.	Pg Industrial - Cl. Carpinteros P16	29300 Archidona	284.942	MAYORISTAS
EDICIONES ALJIBE, S.L.	Cl Pavia 8	29300 Archidona	62.035	FABRICANTES
MARMOLES ARCHIDONA, S.L.	Cl Málaga 29	29300 Archidona	5.625	FABRICANTES
PACHEL, S.L.	Pz Ochavada 9	29300 Archidona	6.036	SERVICIOS
PLASTICOS IMA, S.A.	Cr Archidona-Salinas N-342, Km 185	29300 Archidona	647.250	FABRICANTES
PRODUCTOS ARJONA, S.L.	Cl Nueva 77	29300 Archidona	23.918	FABRICANTES
VIDEO FOTO ARJONA, S.L.	Cl Carrera 3	29300 Archidona	29.385	DETALLISTAS
VIGUETAS ARCHIDONA, S.L.	Pg Industrial de Archidona P-37	29300 Archidona	104.935	FABRICANTES
YESOS LAS LAGUNAS, S.A.	Cr Salinas-Villanueva del Trabuco, Km 3	29300 Archidona	316.465	FABRICANTES

ARDALES

HERMANOS CAMPANO, S.L.	Cl De Los Carros 14	29550 Ardales	382.993	TRANSPORTES, COMUN. Y SERVICIOS PUBLICOS
PARADOR PANTANO DEL GUADALHORCE, S.L.	Bo Pantano del Guadalhorce 16	29550 Ardales	29192	DETALLISTAS

Empresa	Domicilio	Localidad	Facturación Miles Ptas	Sector
CAMPILLOS				
AGRO MORGADO, S.A.	CI Real 110	29320 Campillos	205.394	MAYORISTAS
AGROGANADERA MESA, S.L.	CI Manuel de Falla 4	29320 Campillos	168.411	AGRICULTURA, SILVICULTURA, GANADERIA Y PESCA
AGROGANADERA NAVAS, S.A.	CI Santa Ana 7	29320 Campillos	201.656	AGRICULTURA, SILVICULTURA, GANADERIA Y PESCA
ANDRES CARRASCO E HIJOS, S.A.	Cr Jérez-Cartagena - Pg. Industrial	29320 Campillos	593.363	DETALLISTAS
ARQUILLO AGRICOLA Y GANADERA, S.A.	CI Santa Ana 4	29320 Campillos	248.212	AGRICULTURA, SILVICULTURA, GANADERIA Y PESCA
CASA NAVAS, S.A.	CI Santa Ana 7	29320 Campillos	308.491	DETALLISTAS
CONSTRUCCIONES NARON, S.A.	CI Donantes de Sangre 30 1º	29320 Campillos	158.825	CONSTRUCCION
CTRO. ASIST. ATENC. MED. DOMIC. CAMPILLO	CI Real 45	29320 Campillos	5.725	SERVICIOS
EL LETRADO, S.A.	Av Sierra de Yeguas 15	29320 Campillos	183.084	AGRICULTURA, SILVICULTURA, GANADERIA Y PESCA
FRANCISCO ARAGON LOZANO E HIJOS, S.L.	CI Molinos 1	29320 Campillos	179.796	AGRICULTURA, SILVICULTURA, GANADERIA Y PESCA
FRANCISCO RAMIREZ CONEJO, S.A.	Cr De la Estación s/n	29320 Campillos	617.170	MAYORISTAS
FRUTAS ORTIZ-CAMPILLOS, S.L.	Cr Gobantes s/n	29320 Campillos	141.849	MAYORISTAS
GANADERIA Y PIENSOS ANDALUCES, S.A.	CI Santa Ana 4	29320 Campillos	1.181.782	FABRICANTES
GRANJA AVICOLA VALENCIA ESCRIBANO, S.L.	Av Sierra de Yeguas 15	29320 Campillos	9.906	AGRICULTURA, SILVICULTURA, GANADERIA Y PESCA
HERMANOS MACIAS GARCIA, S.A.	CI José María Hinojosa	29320 Campillos	16.928.413	FABRICANTES
LAS MORENAS, S.A.	CI Manuel de Falla 4	29320 Campillos	37.805	AGRICULTURA, SILVICULTURA, GANADERIA Y PESCA
MANUFACTURAS TEBA, S.A.	Cr De la Estación s/n	29320 Campillos	143.729	FABRICANTES
MAYORAZGO AGRICOLA Y GANADERA, SA	CI Santa Ana 4	29320 Campillos	515.642	AGRICULTURA, SILVICULTURA, GANADERIA Y PESCA
MUEBLES CASASOLA MARBELLA, S.A.	Cr Cádiz, Km 190,8	29600 Campillos	243.918	DETALLISTAS
PIENSOS CAMPILLOS, SDAD.COOP.ANDALUZA	Cr Jerez-Cartagena, Km 2	29320 Campillos	3.904.563	FABRICANTES
PREFABRIC. DE HORMIGON CAMPILLOS, S.A	Cm Valsequillo s/n	29320 Campillos	36.846	FABRICANTES
SATEDIPE, S.L.	CI Santa Ana 7	29320 Campillos	159.732	MAYORISTAS
TALLER GANADERO, S.L.	Av Santa María del Reposo 19	29320 Campillos	56.433	FABRICANTES
TRIGO Y CARRASCO, S.A.	Cr Del Saucejo s/n	29320 Campillos	309.434	MAYORISTAS
VANYJET TRANSPORTE, S.L.	Av Sierra de Yeguas 5	29320 Campillos	277.117	TRANSPORTES, COMUN. Y SERVICIOS PUBLICOS
ZERIMAR TORREMOLINOS, S.A.	Cr De La Estación s/n	29320 Campillos	30.559	DETALLISTAS
CAÑETE LA REAL				
HERMANOS ANGEL PADILLA, S.L.	Pz La Paz 7	29340 Cañete la Real	207.661	MINERIA
CUEVAS BAJAS				
CONFECCIONES ROPEMA, S.L.	CI Villanueva de Algaidas s/n	29220 Cuevas Bajas	23.310	FABRICANTES
ROFEZ CONSTRUCCIONES, S.L.	CI Real 135	29220 Cuevas Bajas	199.896	CONSTRUCCION
CUEVAS DE SAN MARCOS				
ANTONIO Y CAMILO, S.L.	Cr Del Pantano s/n	29210 Cuevas de San Marcos	411.393	MAYORISTAS
ASESORIA BELDA, S.L.	CI Antonio Benítez 24	29210 Cuevas de San Marcos	3.793	SERVICIOS
CAFETERIA CUEVAS, S.L.	Cr Del Pantano 23	29210 Cuevas de San Marcos	20.179	DETALLISTAS
CARPINTERIA GOMEZ, S.L.	Cr Del Pantano 23 Bjo	29210 Cuevas de San Marcos	13.382	FABRICANTES
CARPINTERIA MANUEL BENITEZ, S.L.	CI Ramón y Cajal 24	29210 Cuevas de San Marcos	5.831	FABRICANTES
HERMANOS ARIZA TORRALBO, S.L.	CI Lucena 1	29210 Cuevas de San Marcos	90.257	FABRICANTES
METALICAS BELDA, S.L.	CI Antonio Benítez 63	29210 Cuevas de San Marcos	99.727	FABRICANTES

Empresa	Domicilio	Localidad	Facturación Miles Ptas	Sector
FUENTE DE PIEDRA				
CALISI, S.L.	Cr Sevilla-Málaga, Km 136,5	29520 Fuente de Piedra	63.307	SERVICIOS
COOP. ORUJERA INT. DE FUENTE PIEDRA	Ctra. de Alameda, Km 2,400	29520 Fuente de Piedra		
GOVEARSA, S.A.	Cr Antequera 30	29520 Fuente de Piedra	32.813	FABRICANTES
HUTESA AGROALIMENTARIA, S.A.	Cr Nacional 334, Km 136	29520 Fuente de Piedra	1.624.214	FABRICANTES
HUMILLADERO				
ELABORACIONES QUIMICAS DEL SUR, SA	Pg Industrial - Cl. F P23	29531 Humilladero	336.902	FABRICANTES
MOLLINA				
ALIMENTACION GARCIA OLMEDO, S.L.	Cl Carreteros 53	29532 Mollina	14.776	DETALLISTAS
ALMOHALLA MORENO, S.L.	Cl Los Claveles s/n	29532 Mollina	24.345	DETALLISTAS
BEBIDAS Y REFRESCOS DEL SUR, S.L.	Cr Sevilla-Granada, Km 143	29532 Mollina	91.982	FABRICANTES
CAMPANILUX, S.L.	Cl La Unión 26	29532 Mollina	12.305	FABRICANTES
CEDEMOLL, S.A.	Pg Industrial La Mollina - Av. La Fuente 70	29532 Mollina	429.548	FABRICANTES
CERRAJERIA METALICA C. RAMOS MORENTE, SL	Cr Alameda 7	29532 Mollina	2.711	FABRICANTES
COLCHONES LA NUIT, S.L.	Cl Real 7	29532 Mollina	532.904	FABRICANTES
CONFECIONES MONTSE, S.L.	Cl Generalísimo Franco 17	29532 Mollina	611	FABRICANTES
DISTRIBUCIONES LOPEZ Y DOBLAS, SL	Av La Fuente, Km 143	29532 Mollina	235.345	MAYORISTAS
EDICOMOLL, S.L.	Cl Progreso 19	29532 Mollina	186.294	CONSTRUCCION
ESPUMAS DE MOLLINA, S.L.	Cl Real 7 1ªA	29532 Mollina	180.131	FABRICANTES
FLOJOAN, S.L.	Cl Sevilla	29532 Mollina	55.248	FABRICANTES
MORAPLEX, S.L.	Av Andalucía 1	29532 Mollina	118.318	MAYORISTAS
PALOMORE, S.L.	Au A-92, Km 139,8	29532 Mollina	188.588	DETALLISTAS
PIENSOS Y CEREALES ARANDA, S.L.	Ur Castaño	29532 Mollina	259.028	MAYORISTAS
SDAD. COOP. PANIFICADORA Y DE CONSUMO	Pz La Constitución 1	29532 Mollina	221.809	DETALLISTAS
TRANS-OLMEDO, S.L.	Cl Cañada 25	29532 Mollina	169.243	DETALLISTAS
SIERRA DE YEGUAS				
PREASUR, S.L.	Cr Sierra Yeguas-La Roda Andalucía, Km 3	29328 Sierra de Yeguas	182.110	MINERIA
REVELBE, S.L.	Cr De Fuente Piedra	29328 Sierra de Yeguas	165.096	AGRICULTURA, SILVICULTURA, GANADERIA Y PESCA
TEBA				
C. AGRICOLA OLIVARERA NTRA. SRA. ROSARIO	Lg Llano Estación s/n	29327 Teba	649.632	FABRICANTES
CARPINTERIA Y SERVICIOS REINA, S.L.	Vp Moral 44	29327 Teba	5.644	FABRICANTES
CONOTRONIC, S.L.	Vp San Francisco 16	29327 Teba	9.220	DETALLISTAS
PRODUCTOS FONTALBA, S.L.	Cl La Venta 13	29327 Teba	15.424	FABRICANTES
VALLE DE ABDALAJIS				
CERRAJERIA PERSU, S.L.	Cl Málaga s/n	29240 Valle de Abdalajis	6.369	FABRICANTES
VILLANUEVA DEL ROSARIO				
CONST. HERMANOS REGUERO, S.L.	Cl Diego Navas 16	29312 Villanueva del Rosario	93.722	CONSTRUCCION
DAKER, S.L.	Lg Cortijo de los Niños - Las Carboneras s/n	29312 Villanueva del Rosario	3.902	FABRICANTES